



**Comptes anuals
i informe de
gestió 2023**



Ajuntament
de Santa Coloma
de Gramenet


grameimpuls

ÍNDEX

ESTATS FINANCERS **3**

1. Balanç al 31 de desembre 2022 i 2023	4
2. Compte de Pèrdues i Guanys 2022 i 2023	6
3. Estat de Canvis en el Patrimoni Net 2022 i 2023	7
4. Estat de Fluxos d'Efectiu 2022 i 2023	9

MEMÒRIA ECONÒMICA **10**

1. Activitat de l'empresa	10
2. Bases de presentació dels comptes anuals	12
3. Aplicació del resultat	13
4. Normes de registre i valoració	14
5. Immobilitzat material	24
6. Inversions immobiliàries	29
7. Immobilitzat intangible	30
8. Arrendaments financers	32
9. Instruments financers i període mitjà de pagament	32
10. Existències	40
11. Moneda estrangera	40
12. Situació fiscal	40
13. Ingressos i despeses	42
14. Provisions i contingències	43
15. Informació sobre medi ambient	44
16. Retribucions a llarg termini	45
17. Transaccions amb pagaments basats en instruments patrimoni	45
18. Subvencions, donacions i llegats	45
19. Combinacions de negoci	50
20. Negocis conjunts	50
21. Actius no corrents mantinguts per a la venda i operacions interrompudes	50
22. Fets posteriors al tancament	50
23. Operacions amb parts vinculades	50
24. Altra informació	52

25. Informació segmentada 55

INFORME DE GESTIÓ 56

ESTATS FINANCERS

1. Balanç a 31 de desembre de 2022 i 2023
2. Compte de pèrdues i guanys 2022 i 2023
3. Estat de Canvis en el Patrimoni Net 2022 i 2023
4. Estat de Fluxos d'Efectiu 2022 i 2023

BALANÇ

ACTIU	Notes	2023	2022
A) ACTIU NO CORRENT		6.506.026,31	5.593.733,27
<u>I. Immobilitzat intangible</u>	Nota 7	22.827,55	10.933,34
1. Desenvolupament			
2. Concessions			
3. Patents, llicències, marques i similars	Nota 4.1	82,99	107,57
4. Fons de comerç			
5. Aplicacions informàtiques	Nota 4.1	22.744,56	10.825,77
6. Investigació			
7. Altre immobilitzat intangible			
<u>II. Immobilitzat material</u>	Nota 5	6.479.372,48	5.578.995,44
1. Terrenys i construccions		5.012.213,31	4.645.679,45
2. Instal·lacions tècniques i altre immobilitzat material		1.101.484,37	859.464,33
3. Immobilitzat en curs		365.674,80	73.851,66
<u>III. Inversions immobiliàries</u>		0,00	0,00
<u>IV. Inversions en empreses del grup i associades a llarg termini</u>		0,00	0,00
<u>V. Inversions financeres a llarg termini</u>		3.826,28	3.804,49
1. Instruments de patrimoni			
2. Crèdits a tercers			
3. Valors representatius del deute			
4. Derivats			
5. Altres actius financers	Nota 9.1.1	3.826,28	3.804,49
6. Altres inversions			
<u>VI. Actius per impost diferit</u>		0,00	0,00
<u>VII. Deutors comercials no corrents</u>		0,00	0,00
A) ACTIU CORRENT		13.306.299,01	16.133.071,20
<u>I. Actius no corrents mantinguts per a la venda</u>		0,00	0,00
<u>II. Existències</u>		1.748,96	792,00
1. Comercial			
2. Matèries primeres i altres aprovisionaments			
3. Productes en curs			
4. Productes acabats			
5. Subproductes, residus i materials recuperats			
6. Bestretes a proveïdors	Nota 4.8, 10	1.748,96	792,00
<u>III. Deutors comercials i altres comptes a cobrar</u>		11.894.153,27	12.463.347,33
1. Clients per vendes i prestacions de serveis	Nota 9.1.4	20.780,36	16.131,73
2. Clients empreses del grup i associades	Notes 4.20 i 23.1	57.844,65	55.917,76
3. Deutors varis			
4. Personal			
5. Actius per impost corrent	Nota 12	302,52	2.464,73
6. Altres crèdits amb les Administracions Públiques	Nota 12	11.815.225,74	12.388.833,11
<u>IV. Inversions en empreses del grup i associades a curt termini</u>		0,00	0,00
<u>V. Inversions financeres a curt termini</u>		0,00	0,00
1. Instruments de patrimoni			
2. Crèdits a empreses			
3. Valors representatius del deute			
4. Derivats			
5. Altres actius financers		0,00	0,00
6. Altres inversions			
<u>VI. Periodificacions a curt termini</u>		54.702,85	29.330,52
<u>VII. Efectiu i altres actius líquids equivalents</u>		1.355.693,93	3.639.601,35
1. Tresoreria		1.355.693,93	3.639.601,35
2. Altres actius líquids equivalents			
TOTAL ACTIU (A+B)		19.812.325,32	21.726.804,47

BALANÇ

P A S S I U	Notes	2.023	2.022
A) PATRIMONI NET		5.638.733,37	6.350.973,79
<u>A.1) Fons propis</u>	Nota 9.2	1.316.708,87	1.294.458,00
I. Capital		60.101,21	60.101,21
1. Capital escriturat		60.101,21	60.101,21
2. (Capital no exigit)			
II. Prima d'emissió			
III. Reserves		933.951,95	915.461,37
1. Legal i estatutàries		12.020,24	12.020,24
2. Altres reserves		873.207,15	855.404,70
4. Reserva de capitalització		48.724,56	48.036,43
IV. (Accions i participacions en patrimoni pròpies)			
V. Resultat d'exercicis anteriors		0,00	0,00
VI. Altres aportacions de socis		300.404,84	300.404,84
VII. Resultat de l'exercici	Nota 3	22.250,87	18.490,58
VIII. (Dividend a compte)			
IX. Altres instruments de patrimoni net			
<u>A.2) Ajusts per canvis de valor</u>		0,00	0,00
<u>A.3) Subvencions, donacions i llegats rebuts</u>	Notes 4.17,5.13,9.2, 18.2	4.322.024,50	5.056.515,79
B) PASSIU NO CORRENT		1.483.224,34	29.600,52
<u>I. Provisions a llarg termini</u>		0,00	0,00
<u>II. Deutes a llarg termini</u>	Nota 4.6.2, 9.1.1	42.549,50	29.600,52
1. Obligacions i valors negociables			
2. Deutes amb entitats de crèdit			
3. Creditors per arrendament financer			
4. Derivats			
5. Altres passius financers		42.549,50	29.600,52
<u>III. Deutes amb empreses del grup i associades a llarg termini</u>		0,00	0,00
<u>IV. Passius per impost diferit</u>	Nota 12	1.440.674,84	0,00
<u>V. Periodificacions a llarg termini</u>		0,00	0,00
<u>VI. Creditors comercials no corrents</u>		0,00	0,00
<u>VII. Deute amb característiques especials a llarg termini</u>		0,00	0,00
C) PASSIU CORRENT		12.690.367,61	15.346.230,16
<u>I. Passius vinculats amb actius no corrents mantinguts per a la venda</u>		0,00	0,00
<u>II. Provisions a curt termini</u>	Notes 4.13,14.1	666.421,46	643.652,35
<u>III. Deutes a curt termini</u>		10.993.841,34	13.662.822,88
1. Obligacions i altres valors negociables			
2. Deutes amb entitats de crèdit			
3. Creditors per arrendament financer			
4. Derivats			
5. Altres passius financers	Nota 9.1.1	10.993.841,34	13.662.822,88
<u>IV. Deutes amb empreses del grup associades a curt termini</u>		0,00	0,00
<u>V. Creditors comercials i altres comptes a pagar</u>	Nota 9.1.1	1.030.104,81	1.039.754,93
1. Proveïdors		121.084,41	220.584,60
2. Proveïdors empreses del grup i associades			
3. Creditors variis		392.594,99	314.106,31
4. Personal (remuneracions pendents de pagament)		3.195,45	6.220,71
5. Passius per impost corrent	Nota 12	206,63	355,75
6. Altres deutes amb les Administracions Públiques	Nota 12	513.023,33	498.487,56
7. Bestretes de clients			
<u>VI. Periodificacions a curt termini</u>		0,00	0,00
<u>VII. Deute amb característiques especials a curt termini</u>		0,00	0,00
TOTAL GENERAL (A+B+C)		19.812.325,32	21.726.804,47

COMpte DE PÈRDUES I GUANYs

	2.023	2.022
A) OPERACIONS CONTINUADES		
1. <u>Import net de la xifra de negocis</u>	Nota 25 308.426,99	396.679,57
a) Vendes	2766,68	0,00
b) Prestacions de serveis	305.660,31	396.679,57
2. <u>Variació d'existències de productes acabats i en curs de fabricació</u>	0,00	0,00
3. <u>Treballs realitzats per l'empresa per al seu actiu</u>	0,00	0,00
4. <u>Aprovisionaments</u>	Nota 13.2 -448.314,88	-393.714,88
a) Consum de mercaderies		
b) Consum de matèries primeres i altres matèries consumibles	-448.314,88	-393.714,88
c) Treballs realitzats per altres empreses		
d) Deteriorament de mercaderies, matèries primeres i altres aprovisionaments		
5. <u>Altres ingressos d'explotació</u>	Nota 18 13.999.492,77	12.127.393,11
a) Ingressos accessoris i altres de gestió corrent		
b) Subvencions d'explotació incorporades al resultat de l'exercici	13.999.492,77	12.127.393,11
c) Altres ingressos		
6. <u>Despeses de personal</u>	-11.772.621,86	-10.354.129,73
a) Sous, salaris i assimilats	-9.089.586,21	-8.062.434,58
b) Càrregues socials	Nota 13.3 -2.683.035,65	-2.291.695,15
c) Provisions		
7. <u>Altres despeses d'explotació</u>	-1.995.850,99	-1.628.599,16
a) Serveis exteriors	-1.873.220,03	-1.752.757,62
b) Tributs	-11.085,92	-10.560,06
c) Pèrdues, deteriorament i variació de provisions per operacions comercials	Nota 9.1.4 -27.074,45	149.825,69
d) Altres despeses de gestió corrent	Nota 13.5 -84.470,59	-15.107,17
8. <u>Amortització d'immobilitzat</u>	Notes 5,7 -358.364,59	-332.070,11
9. <u>Imputació de subvencions d'immobilitzat no financer i altres</u>	Nota 18 266.996,32	218.483,73
10. <u>Excessos de provisions</u>	0,00	0,00
11. <u>Deteriorament i resultat per alienacions de l'immobilitzat</u>	-1.660,22	-1.556,19
a) Deteriorament i pèrdues		
b) Resultats per alienacions i altres	Notes 5.17,7.8 -1.660,22	-1.556,19
12. <u>Diferència negativa de combinacions de negoci</u>	0,00	0,00
13. <u>Altres resultats</u>	Nota 13.4 17.509,95	-7.016,94
A.1 RESULTAT D'EXPLOTACIÓ (1+2+3+4+5+6+7+8+9+10+11+12+13)	15.613,49	25.469,40
14. <u>Ingressos financers</u>	13.326,77	0,00
15. <u>Despeses financeres</u>	0,00	0,00
16. <u>Variació de valor raonable en instruments financers</u>	0,00	0,00
17. <u>Diferències de canvi</u>	0,00	0,00
18. <u>Deteriorament i resultat per alienacions d'instruments financers</u>	0,00	0,00
A.2 RESULTAT FINANCER (14+15+16+17+18)	13.326,77	0,00
A.3 RESULTAT ABANS D'IMPOSTOS (A.1+A.2)	28.940,26	25.469,40
19. <u>Impostos sobre beneficis</u>	-6.689,39	-6.978,82
A.4 RESULTAT DE L'EXERCICI PROCEDENT D'OPERACIONS CONTINUADES	22.250,87	18.490,58
B) OPERACIONS INTERRUPTES	0,00	0,00
20. <u>Resultat de l'exercici procedent d'operacions interrompudes net</u>	0,00	0,00
A.5 RESULTAT DE L'EXERCICI (A.4+20)	Nota 3.1. 22.250,87	18.490,58

ESTAT DE CANVIS EN EL PATRIMONI NET

A) ESTAT D' INGRESSOS I DESPESES RECONEGUTS

Núm. Compte		Notes a la memòria	2.023	2.022
	A) Resultat del compte de pèrdues i guanys		22.250,87	18.490,58
	Ingressos i despeses imputats directament al patrimoni net			
	I. Per valoració d'instruments financers			
(800),(89),900 991,992	1. Actius financers a valor raonable amb canvis en el patrimoni net			
	2. Altres ingressos/despeses			
(810),910	II. Per cobertures de fluxos d'efectiu			
94	III. Subvencions, donacions i llegats rebuts	4.17, 5.13,18.2	973.179,87	147.812,85
(85),95	IV. Per guanys i pèrdues actuàries i altres ajustos			
(8300)*,8301* (833),834, 835,838	V. Efecte impositiu		-243.294,97	
	B) Total ingressos i despeses imputats directament en el patrimoni net (I+II+III+IV+V)		729.884,90	147.812,85
	Transferències al compte de pèrdues i guanys			
	VI. Per valoració d'instruments financers			
(802),902,993 ,994	1. Actius financers a valor raonable amb canvis en el patrimoni net			
	1. Altres ingressos/despeses			
(812),912	VII. Per cobertures de fluxos d'efectiu			
-84	VIII. Subvencions, donacions i llegats rebuts	4.17, 5.13,18.2	-266.996,32	-218.483,73
8301*,(836), (837)	IX. Efecte impositiu		66.749,08	
	C) Total transferències al compte de pèrdues i guanys (VI+VII+VIII+IX)		-200.247,24	-218.483,73
	TOTAL D'INGRESSOS I DESPESES RECONEGUTS (A + B + C)		551.888,53	-52.180,30

B) ESTAT TOTAL DE CANVIS EN EL PATRIMONI NET CORRESPONENT A L'EXERCICI ACABAT EL 31 DE DESSEMBRE DE 2023

	Capital		Prima d'emissió	Reserves	(Accions i participacions en patrimoni pròpies)	Resultats d'exercicis anteriors	Altres aportacions de socis	Resultat de l'exercici	(Dividend a compte)	(Altres instruments de patrimoni net)	Ajustos per canvi de valor	Subvencions, donacions i llegats rebuts	TOTAL
	Esripturat	No exigít											
A. SALDO, FINAL DE L'ANY 2021	60.101,21	0,00	0,00	902.435,88	0,00	0,00	300.404,84	13.025,49	0,00	0,00	0,00	5.127.186,67	6.403.154,09
I. Ajustaments per canvis de criteri, 2021													
II. Ajustament per errors 2021													
B. SALDO AJUSTAT, INICI DE L'ANY 2022	60.101,21	0,00	0,00	902.435,88	0,00	0,00	300.404,84	13.025,49	0,00	0,00	0,00	5.127.186,67	6.403.154,09
I. Total Ingressos i despeses reconegudes.								18.490,58				-70.670,88	-52.180,30
II. Operacions amb socis o propietaris.													
1. Augments de capital.													
2. (-) Reduccions de capital.													
3. Conversió de passius financers en patrimoni net													
4. (-) Distribució de dividends.													
5. Operacions amb accions o participacions pròpies (netes).													
6. Increment (reducció) de patrimoni net resultant de una combinació de negocis.													
7. Altres operacions amb socis o propietaris.													
III. Altres variacions del patrimoni net.				13.025,49	0,00	0,00	300.404,84	-13.025,49	0,00	0,00	0,00	5.056.515,79	6.350.973,79
C. SALDO, FINAL DE L'ANY 2022	60.101,21	0,00	0,00	915.461,37	0,00	0,00	300.404,84	18.490,58	0,00	0,00	0,00	5.056.515,79	6.350.973,79
I. Ajustos per canvis de criteri 2022													
II. Ajustos per errades 2022													
D. SALDO AJUSTAT, INICI DE L'ANY 2023	60.101,21	0,00	0,00	915.461,37	0,00	0,00	300.404,84	18.490,58	0,00	0,00	0,00	5.056.515,79	6.350.973,79
I. Total Ingressos i despeses reconeguts								22.250,87				529.637,66	551.888,53
II. Operacions amb socis o propietaris													
1. Augments de capital													
2. (-) Reduccions de capital													
3. Conversió de passius financers en patrimoni net													
4. (-) Distribució de dividends													
5. Operacions amb accions o participacions pròpies (netes).													
6. Increment (reducció) de patrimoni net resultant d'una combinació de negocis.													
7. Altres operacions amb socis o propietaris.													
III. Altres variacions del patrimoni net.				18.490,58	0,00	0,00	300.404,84	-18.490,58	0,00	0,00	0,00	-1.264.128,95	-1.264.128,95
E. SALDO, FINAL DE L'ANY 2023	60.101,21	0,00	0,00	933.951,95	0,00	0,00	300.404,84	22.250,87	0,00	0,00	0,00	4.322.024,50	5.638.733,37

ESTAT DE FLUXOS D'EFECTIU	Notes a la memòria	2.023	2.022
A) FLUXOS D'EFECTIU DE LES ACTIVITATS D'EXPLOTACIÓ			
1. Resultat de l'exercici abans d'impostos.		28.940,26	25.469,40
2. Ajustos del resultat.		84.612,99	-41.718,04
a) Amortització de l'immobilitzat(+).	Notes 5 ,7	358.364,59	332.070,11
c) Variació de provisions (+/-).		22.769,11	-154.645,33
d) Imputació de subvencions (-).	Notes 9 ,4	-266.996,32	-218.483,73
e) Resultats per baixes i alienacions de l'immobilitzat (+/-).		1.660,22	1.556,19
g) Ingressos financers (-).		-13.326,77	0,00
k) Altres ingressos i despeses (-/+).		-17.857,84	-2.215,28
3. Canvis en el capital corrent.		-1.344.293,14	1.299.077,27
a) Existències (+/-).		-956,96	-292,00
b) Deutors i altres comptes a cobrar (+/-).		567.031,85	-1.423.855,21
c) Altres actius corrents (+/-).		-25.372,33	7.153,25
d) Creditors i altres comptes a pagar (+/-).		-9.501,00	162.613,49
e) Altres passius corrents (+/-).		-1.875.494,70	2.553.457,74
4. Altres fluxos d'efectiu de les activitats d'exploració.		-4.676,30	-6.623,07
d) Cobraments (pagaments) per impostos sobre beneficis (-/+).		-4.676,30	-6.623,07
5. Fluxos d'efectiu de les activitats d'exploració (+/-1+/-2+/-3+/-4)		-1.235.416,19	1.276.205,56
B) FLUXOS D'EFECTIU DE LES ACTIVITATS D'INVERSIÓ			
6. Pagaments per inversions(-).		-1.276.341,21	-353.883,06
a) Empreses del grup i associades.		0,00	0,00
b) Immobilitzat intangible.		-19.956,22	0,00
c) Immobilitzat material.	Notes 5 ,7	-1.256.363,20	-353.125,71
e) Altres actius financers.		-21,79	-757,35
7. Cobraments per desinversions (+).		0,00	757,35
e) Altres actius financers.		0,00	757,35
8. Fluxos d'efectiu de les activitats d'inversió (7-6)		-1.276.341,21	-353.125,71
C) FLUXOS D'EFECTIU DE LES ACTIVITATS DE FINANÇAMENT			
9. Cobraments i pagaments per instruments de patrimoni.		300.000,00	1.050.772,15
e) Subvencions, donacions i legats rebuts (-).		300.000,00	1.050.772,15
10. Cobraments i pagaments per instruments de passiu financer.		-72.150,02	1.422,77
a) Emissió		-72.150,02	1.422,77
4. Altres (+).		-72.150,02	1.422,77
b) Devolució i amortització de		0,00	0,00
11. Pagaments per dividendes i remuneracions d'altres instruments de patrimoni.		0,00	0,00
a) Dividendes (-).		0,00	0,00
b) Remuneració d'altres instruments de patrimoni (-).		0,00	0,00
12. Fluxos d'efectiu de les activitats de finançament (+/-9+/-10-11)		227.849,98	1.052.194,92
D) EFECTE DE LES VARIACIONS DELS TIPOS DE CANVI		0,00	0,00
E) AUMENT/DISMINUCIÓ NETA DE L' EFECTIU O EQUIVALENTS (+/- A+/-B+/-C+/-D)		-2.283.907,42	1.975.274,77
Efectiu o equivalents al començament de l'exercici.		3.639.601,35	1.664.326,58
Efectiu o equivalents al final de l'exercici.		1.355.693,93	3.639.601,35

MEMÒRIA ECONÒMICA EXERCICI 2023

1. Activitat de l'empresa

La societat Grameimpuls SA és una societat constituïda l'any 1989 en Santa Coloma de Gramenet per l'Il·lustríssim Ajuntament de Santa Coloma de Gramenet, té el seu domicili social i fiscal en la Plaça de la Vila 1, i les oficines centrals al carrer Rafael de Casanova 40, de Santa Coloma de Gramenet. Figura inscrita en el Registre Mercantil de Barcelona, en el tom 11.068, llibre 9964, secció 2a, foli 114, full núm. 128.877, inscripció primera. El seu NIF és A59058008.

La societat té la consideració de mitjà propi instrumental i servei tècnic de l'Ajuntament de Santa Coloma de Gramenet i dels ens instrumentals que en depenen o s'hi vinculen, dels quals podrà rebre encàrrecs de gestió, estarà obligada a realitzar els treballs que aquestes institucions encarreguin, als efectes del que es preveu en la normativa de contractació del sector públic i de la llei reguladora de les bases de règim local.

Grameimpuls SA té com a objecte el foment de l'activitat econòmica i la generació d'ocupació, mitjançant el suport, la promoció i la participació econòmiques i socials que contribueixin al desenvolupament de l'entorn socioeconòmic, potenciant iniciatives generadores de riquesa i ocupació, en general tant en el sector de la indústria com en el de serveis.

La societat ofereix serveis en les activitats d'orientació laboral, formació ocupacional, borsa de treball, assessorament per a l'autoocupació i viviers d'empreses.

Grameimpuls és un referent i un recurs per a joves, dones, persones aturades, treballadors i treballadores que volen millorar professionalment, persones estrangeres, persones amb capacitats diverses, emprenedors i emprenedores, empreses de nova creació i consolidades i, en definitiva, per a tota la població activa de la ciutat.

L'àmbit d'actuació és municipal, tot i que participa en programes d'abast comarcal, nacional i internacional.

Grameimpuls SA ofereix:

a) IMPULSEM EL FUTUR PROFESSIONAL DE LES PERSONES

- Informació i orientació laboral
 - Itineraris d'orientació laboral
 - Club de Feina
 - Borsa de treball
 - Observatori de ciutat
 - Plataforma virtual d'orientació i formació de Grameimpuls
- Formació professional ocupacional
 - Cursos de formació ocupacional
 - Programa de simulació d'empreses: SEFED
 - Programes de formació i treball: Casa d'oficis i Taller d'ocupació
 - Programes de transició escola-treball
- Formació universitària
 - Universitat Nacional d'Educació a Distància (UNED)

b) IMPULSEM EL FUTUR EMPRESARIAL DE LES PERSONES EMPRENEDORES I LES EMPRESSES

- Servei d'Intermediació laboral
 - Gestió d'ofertes de treball
 - Pràctiques en empreses
 - Formació ocupacional a mida
- Servei de Foment Empresarial
 - Informació i assessorament a empreses i persones emprenedores
 - Cursos, seminaris i jornades tècniques
- Centres d'Empreses Can Peixauet i Bosc Llarg
 - Lloguer de tallers, oficines i domiciliacions
 - Serveis de gestió i administració d'empreses
 - Projectes de cooperació empresarial

c) ALTRES SERVEIS A LA POBLACIÓ

- Cursos de cuina per a persones aficionades a l'espai Passió per la cuina
- Tallers i monogràfics de cuina per a professionals del sector
- Casal d'Infants 'Cuina't l'estiu'
- Centre col·laborador d'acreditació de competències ACTIC

La moneda utilitzada en els presents comptes anuals és l'euro. L'euro és la moneda funcional i de presentació de la societat.

L'exercici econòmic de la societat coincideix amb l'any natural.

2. Bases de presentació dels comptes anuals

2.1 Legislació aplicable

Grameimpuls SA està sotmesa a les normes establertes en el Pla General de Comptabilitat aprovat pel RD 1514/2007 de 16 de novembre, i en les seves modificacions posteriors, en el Codi de Comerç, en la Llei de Societats de Capital i d'altra normativa que sigui d'aplicació.

2.2 Imatge fidel

Els comptes anuals s'han preparat a partir dels registres comptables de la Societat i es presenten d'acord amb la legislació mercantil vigent i amb les normes establertes en el Pla General de Comptabilitat i successives modificacions en el seu cas, a fi de mostrar la imatge fidel del patrimoni, de la situació financera i dels resultats de l'empresa. Així mateix, l'Estat de Fluxos d'Efectiu s'ha preparat d'acord amb les normes i criteris establerts en el Pla General de Comptabilitat i reflecteixen l'evolució i situació dels recursos líquids de la societat.

S'han seguit sense excepció totes les normes i criteris establerts en el Pla General de Comptabilitat vigents.

2.3 Principis comptables no obligatoris aplicats

No s'han aplicat principis comptables no obligatoris.

2.4 Aspectes crítics de la valoració i estimació de la incertesa

La preparació dels comptes anuals requereix, en alguns casos, efectuar estimacions i prendre en consideració determinats estimadors. Aquests han d'avaluar-se de manera continuada en el temps, i fonamentar-se, bàsicament, en l'experiència històrica de la Societat i en d'altres factors, incloses les expectatives futures que es consideren raonables atenent a les circumstàncies.

Les estimacions considerades per a formular els comptes anuals s'han realitzat atenent a la millor informació disponible a la data de tancament. Qualsevol modificació en el futur d'aquestes estimacions s'aplicaria de forma prospectiva a partir del moment en que fos coneguda i sempre i quan millorés la qualitat de la informació presentada, reconeixent l'efecte del canvi en l'estimació realitzada al compte de pèrdues i guanys de l'exercici en qüestió.

Les principals estimacions i els judicis considerats en l'elaboració d'aquests comptes anuals són:

- .- les vides útils estimades per als béns que integren l'immobilitzat material i intangible de la Societat (vegeu notes 4.1, 4.2, 5 i 7).
- .- subvencions, donacions i llegats (nota 4.17)
- .- provisions i contingències (nota 4.13)

2.5 Comparació de la informació

Els comptes anuals dels exercicis 2022 i 2021 s'han formulat d'acord amb l'estructura establerta en el Pla General de Comptabilitat, havent seguit en la seva elaboració l'aplicació de criteris uniformes de valoració, agrupació, classificació i unitats monetàries, de forma que la informació s'acompanya és homogènia i comparable.

En aquest sentit, en l'exercici 2019 es va presentar una consulta vinculant a l'Agència Tributària en relació a la possibilitat de gaudir d'una bonificació fiscal del 99% a l'Impost de societats per la naturalesa de l'activitat de l'empresa en aplicació de la llei 27/2014, de 27 de novembre de l'Impost sobre Societats, la resposta de la qual estava en tràmit d'estudi per acabar de delimitar els efectes pràctics de l'aplicació de la bonificació.

En l'exercici 2023, havent avaluat la resposta a la consulta vinculant, s'ha considerat la no aplicació per la naturalesa de l'activitat de l'empresa de la bonificació fiscal del 99%. Per aquest motiu, al 31 de desembre de 2023 s'han registrat els passius per impost diferit associats a les subvencions, donacions i llegats que es mantenen en el patrimoni net, considerant el tipus de gravamen aplicable, presentant-se dins l'epígraf de passius per impost diferit del passiu no corrent.

2.6 Agrupació de partides

No existeix desglossament de partides que hagin estat objecte d'agrupació en el balanç.

2.7 Elements recollits en diverses partides

No hi ha elements de naturalesa similar inclosos en diferents partides dins del balanç.

2.8 Altres canvis en criteris comptables

No s'han realitzat canvis de criteris comptables.

2.9 Correcció d'errors

No s'han detectat errors existents al tancament de l'exercici que obliguin a reformular els comptes ni s'han produït fets coneguts amb posterioritat al tancament, que podrien aconsellar ajustaments en les estimacions a tancament de l'exercici.

3. Aplicació del resultat

3.1 La proposta d'aplicació del resultat de l'exercici és la següent:

Base de repartiment	2023	2022
Saldo del compte de pèrdues i guanys	22.250,87	18.490,58
Total	22.250,87	18.490,58

Aplicació	2023	2022
A reserves de capitalització	1.780,24	688,12
A reserves voluntàries	20.470,63	17.802,45
Total	22.250,87	13.025,49

3.2 Dividends a compte

No es distribueixen dividends a compte.

3.3 Limitacions per a la distribució de dividends

No existeix cap limitació.

4. Normes de registre i valoració

4.1 Immobilitzat intangible

Els actius intangibles es registren pel seu cost d'adquisició i/o producció i, posteriorment, es valoren al seu cost menys, segons procedeixi, la seva corresponent amortització acumulada i/o pèrdues per deteriorament que hagin experimentat. Aquests actius s'amortitzen en funció de la seva vida útil.

La Societat reconeix qualsevol pèrdua que hagi pogut produir-se en el valor registrat d'aquests actius amb origen en el seu deteriorament, els criteris per al reconeixement de les pèrdues per deteriorament d'aquests actius i, si escau, de les recuperacions de les pèrdues per deteriorament registrades en exercicis anteriors són similars als aplicats per als actius materials.

L'immobilitzat intangible està constituït per les aplicacions informàtiques i marques comercials.

No s'han dotat provisions per no haver-se produït deprecacions amb caràcter reversible.

1. Propietat industrial

El valor de la propietat industrial en el 2023 és de 245,78 euros, amb idèntic valor en l'exercici 2022 ja que no s'han produït modificacions. Per altra banda en l'exercici 2023 no s'ha registrat cap nova marca.

L'empresa actualment compta amb les marques "Vinya d'en Sabater Santa Coloma de Gramenet" i "Cuina't l'estiu".

L'import de la quota d'amortització de la propietat industrial en el 2023 ha estat de 24,58 euros igual que en l'exercici 2022.

Són objecte d'amortització atenent a una vida útil estimada de 5 anys.

2. Aplicacions informàtiques

Els costos d'adquisició en relació a les aplicacions informàtiques bàsiques en la gestió de la Societat es registren amb càrrec a l'epígraf "Aplicacions informàtiques" del balanç.

El valor de les aplicacions informàtiques en el 2023 és de 290.295,61 euros davant els 270.339,39 euros del 2022.

L'amortització de les aplicacions informàtiques es realitza linealment en un període de 4 anys. La seva dotació per a l'exercici 2023 és de 8.037,43 euros (5.486,21 euros, en l'exercici 2022).

4.2 Immobilitzat material

a. Cost

Els béns compresos en l'immobilitzat material es valoren a preu d'adquisició o al cost de producció, incloses totes les despeses addicionals directament relacionades amb la seva posada en funcionament, tals com despeses d'enderrocament, transport, drets aranzelaris, assegurances, instal·lació, muntatge i altres similars.

En el cas dels béns adscrits o cedits per l'Ajuntament de Santa Coloma de Gramenet, aquests es van comptabilitzar prenent com a referència els valors consignats en els respectius acords.

Així mateix, forma part del valor del immobilitzat material, l'estimació inicial del valor actual de les obres de desmantellament o retirada, així com els costos de rehabilitació del lloc que està instal·lat. Formen part de l'immobilitzat material els costos financers corresponents al finançament dels projectes d'instal·lacions tècniques el període de construcció de les quals supera l'any, fins a la preparació de l'actiu per al seu ús.

Els costos de renovació, ampliació o millora són incorporats a l'actiu com major valor del bé exclusivament quan suposen un augment de la seva capacitat, productivitat o prolongació de la seva vida útil.

Els costos que no presenten una ampliació de la vida útil i les despeses de manteniment es carreguen directament al compte de pèrdues i guanys. Els costos d'ampliació, modernització o millora que donen lloc a una major durada dels béns són objecte de capitalització com a més cost dels mateixos.

b. Amortització

L'amortització d'aquests actius comença quan els actius estan preparats per a l'ús per al qual van ser projectats.

L'amortització es calcula, aplicant el mètode lineal, sobre el cost d'adquisició.

Les dotacions anuals en concepte d'amortització dels actius materials es realitzen amb contrapartida al compte de pèrdues i guanys i es calculen d'acord amb als percentatges d'amortització determinats en funció dels anys de vida útil estimada dels diferents elements:

	Anys de vida útil estimada
Construccions*	50
Instal·lacions tècniques i maquinària	10
Utilitatge i eines	3,33
Mobiliari i estris	10
Equips informàtics	4
Elements de transport	6
Altre immobilitzat	10

*Pel que fa a l'amortització de la construcció que es va incorporar a l'immobilitzat de Grameimpuls SA l'any 2017, i que correspon a la rehabilitació de l'Edifici Pavelló Canigó, serà de 20 anys, coincidint amb el període de cessió de l'edifici a l'Ajuntament de Santa Coloma de Gramenet per part de la Diputació de Barcelona.

En relació als edificis que van ser adscrits per l'Ajuntament de Santa Coloma de Gramenet i que es van incorporar a l'empresa municipal al llarg de l'exercici 2019 s'ha seguit amb la mateixa quota d'amortització que tenien a l'Ajuntament restant ara per amortitzar un total de 27 anys.

c. Deteriorament del valor

Per a la realització de la seva activitat, la Societat utilitza actius no generadors de fluxos d'efectiu. Tal i com es descriu en l'Ordre EHA/733/2010 de 25 de març per la que s'aproven aspectes comptables d'empreses públiques que operen en determinades circumstàncies, els actius no generadors de fluxos d'efectiu són aquells que s'utilitzen no amb objecte d'obtenir un benefici per rendiment econòmic, sinó per a l'obtenció de fluxos econòmics socials que beneficien a la col·lectivitat mitjançant el potencial servei o utilitat pública, a canvi d'un preu fixat directa o indirectament per l'Administració Pública com a conseqüència del caràcter estratègic o d'utilitat pública de l'activitat que es desenvolupa.

Són considerats actius no generadors de fluxos d'efectiu els béns adscrits per l'Ajuntament de Santa Coloma de Gramenet i les inversions en ells efectuades per part de la Societat.

Al tancament de l'exercici, la Societat avalua el deteriorament de valor dels diferents actius no generadors de fluxos d'efectiu, estimant el valor recuperable d'aquests actius, que és el major entre el seu valor raonable i el seu valor en ús, entenent com a valor en ús el cost de reposició depreciat. Si el valor recuperable és inferior al valor net comptable es dotarà la corresponent provisió per deteriorament de valor amb càrrec al compte de pèrdues i guanys.

En el cas de la resta d'immobilitzat material, a la data de tancament, la Societat revisa els imports en llibres per a determinar si existeixen indicis que aquests actius hagin sofert una pèrdua per deteriorament de valor. Si existeix qualsevol indicatiu, l'import recuperable de l'actiu es calcula amb l'objecte de determinar l'abast de la pèrdua per deteriorament de valor. L'import recuperable és el major valor entre el valor raonable menys el cost de venda i el valor d'ús. Si s'estima que l'import recuperable d'un actiu és inferior al seu import en llibres, es reconeix una pèrdua per deteriorament amb càrrec al compte de pèrdues i guanys.

d. Altres

No ha existit capitalització d'interessos ni de diferències de canvi.

En la realització de la seva activitat Grameimpuls, fa ús de varies finques que són propietat de l'Ajuntament de Santa Coloma de Gramenet, i que figuren registrades en els comptes de la societat.

A part estan comptabilitzades les obres realitzades per l'empresa.

En l'exercici 2023 no s'han comptabilitzat noves adscripcions d'edificis.

La situació dels edificis de Grameimpuls és la següent:

En data 23 de juliol de 1993 l'Ajuntament va acordar iniciar expedient per l'aportació directa a Grameimpuls de la finca de propietat municipal situada al Polígon Industrial del Bosc Llarg i les Canyes i de la nau propietat municipal situada al carrer Rafael Casanovas núm. 40, Can Xiquet.

Posteriorment, en data 31 de gener de 1994, el Ple de l'Ajuntament va adscriure a Grameimpuls les finques i les edificacions del "Bosc Llarg" i de "Can Xiquet" destinades a la prestació dels serveis del Centre d'Empreses i del Centre de Tecnologies del tèxtil, sense perjudici de continuar la tramitació de l'expedient d'aportació, si s'escau. L'adscripció atribuïa facultats d'ús, gestió i administració vinculades a la prestació dels serveis que es van encarregar. Amb l'adscripció referent al Bosc Llarg es va construir les instal·lacions que serveixen per desenvolupar les activitats pròpies del Centre d'Empreses de la ciutat.

El 13 de juny de l'any 2000 l'Ajuntament va autoritzar el canvi d'ús de Can Xiquet i va adscriure a Grameimpuls l'edifici. Aquest fet juntament amb l'adscripció del 1994 va donar lloc a la instal·lació actual de les oficines centrals de Grameimpuls SA.

Amb data 29 d'abril de 2019, per acord del Ple de l'Ajuntament de Santa Coloma de Gramenet es van adscriure a Grameimpuls SA els centres:

- Centre de Formació i Treball (CFT)
- Escola de Restauració Santa Coloma (ERESC-Primavera)
- Centre de Formació Ocupacional "La Ginesta"
- Centre d'Empreses Can Peixauet.

Els béns adscrits van ser registrats com a immobilitzat material d'acord amb la seva naturalesa amb contrapartida a l'epígraf de subvencions, donacions i llegats rebuts del Patrimoni net.

A data de formulació d'aquests comptes l'empresa està tramitant la inscripció al Registre de la Propietat de totes les adscripcions.

En el mateix Ple es va aprovar l'autorització de les cessions d'ús per període determinat dels béns i serveis referents a l'edifici "La Torre" del recinte Torribera, on s'acullen les activitats relatives a la UNED, els terrenys de "La vinya d'en Sabater" i el "Pavelló Canigó", situats en el mateix recinte, i l'antic Pavelló B de l'Hospital de l'Esperit Sant, avui anomenat "Centre de Formació Marie Curie" que acull la formació ocupacional.

L'edifici de l'antic Pavelló B de l'Hospital de l'Esperit Sant, avui anomenat "Centre de Formació Marie Curie", és propietat de la Fundació Privada de l'Hospital Esperit Sant. Mitjançant conveni de 31 de maig de 2017, es va formalitzar la cessió temporal d'ús de la finca a l'Ajuntament de Santa Coloma de Gramenet per un període de 50 anys, qui posteriorment, segons l'esmentat acord de Ple de 29 d'abril de 2019, va autoritzar l'ús a Grameimpuls.

La cessió de l'antic Pavelló B de l'Hospital de l'Esperit Sant quedava supeditada a la finalització de les obres que s'estaven duent a terme, obres que van finalitzar a primers del 2022.

El cost de les obres han estat satisfet per l'Ajuntament de Santa Coloma de Gramenet i formen part del seu inventari.

4.3 Inversions immobiliàries

L'empresa no disposa d'inversions immobiliàries.

4.4 Arrendaments

L'empresa no disposa d'actius destinats a arrendaments.

4.5 Permutes

Durant l'exercici no s'han produït permutes relacionades amb l'immobilitzat.

4.6 Instruments financers

La Societat fixa la categoria dels seus instruments financers en el moment del seu reconeixement inicial. De manera general, en el balanç adjunt es classifiquen com a corrents els instruments financers amb venciment igual o inferior a l'any, i com a no corrents si el seu venciment supera l'esmentat període.

La Societat registra la baixa d'un actiu financer quan s'han extingit o s'han cedit els drets contractuals sobre els fluxos d'efectius de l'actiu financer, sent necessari que s'hagin transferit de forma substancial els riscos i beneficis inherents a la seva propietat. Tanmateix, la Societat dona de baixa un passiu financer quan l'obligació que genera s'ha extingit.

4.6.1 Actius Financers

Els actius financers de la Societat es classifiquen sota la categoria d'actius financers a cost amortitzat.

Els actius financers a cost amortitzat es valoren inicialment pel seu valor raonable, que, llevat d'evidència en contra, serà el preu de la transacció. En posteriors valoracions es valoraran a cost amortitzat, comptabilitzant els interessos meritats en el compte de pèrdues i guanys aplicat el mètode del tipus d'interès efectiu.

No obstant, aquells crèdits per operacions comercials amb venciment no superior a un any i que no tinguin un tipus d'interès contractual, així com altres saldos a cobrar, els imports dels quals es preveu rebre en el curt termini, es valoren a valor nominal, tant en la valoració inicial com en la valoració posterior, quan l'efecte de no actualitzar els fluxos d'efectiu no sigui significatiu.

S'inclouen sota aquesta categoria els següents actius financers:

- Dipòsits i fiances constituïdes.
- Comptes a cobrar per operacions comercials i no comercials, incloent els saldos corresponents a clients per prestacions de serveis, deutors diversos, personal, etc.

Al tancament de l'exercici, s'efectuen les correccions valoratives necessàries per deteriorament si existeix evidència objectiva de les mateixes.

Es considera que existeix deteriorament quan hi ha dubtes raonables sobre la recuperabilitat en quanties i venciments dels imports. Com a criteri general, la correcció del valor en llibres per deteriorament s'efectua amb càrrec al compte de pèrdues i guanys de l'exercici en que el deteriorament es posa de manifest. Les reversions de les pèrdues per deteriorament prèviament registrades, en cas de produir-se, es reconeixen en el compte de pèrdues i guanys de l'exercici en que el deteriorament s'elimina o es redueix.

Els deutors comercials i altres comptes a cobrar són objecte de correcció valorativa, si és el cas, després d'haver analitzat cada cas de forma individualitzada.

4.6.2 Passius Financers

Els passius financers de la Societat es troben classificats com a passius financers a cost amortitzat. Es valoren inicialment pel seu valor raonable, que, tret d'evidència en contra, serà el preu de la transacció. En posteriors valoracions es valoraran a cost amortitzat.

No obstant, aquells dèbits per operacions comercials amb venciment no superior a un any i que no tinguin un tipus d'interès contractual, així com altres comptes a pagar no comercials, els imports dels quals es preveu liquidar en el curt termini, es valoren a valor nominal, tant en la valoració inicial com en la valoració posterior, quan l'efecte de no actualitzar els fluxos d'efectiu no sigui significatiu.

S'inclouen sota aquesta categoria les següents tipologies de passius per naturalesa:

- Dipòsits i fiances rebuts.
- Dèbits per operacions comercials i no comercials corresponents als saldos de creditors per adquisició de béns i prestació de serveis, personal, etc.

Les despeses financeres són reconegudes com a despeses en el compte de pèrdues i guanys atenent al seu meritament.

4.7 Cobertures comptables

No s'han portat a terme cobertures comptables.

4.8 Existències

Al tancament de l'exercici 2023 l'empresa disposa de bestretes a proveïdors per import de 1.748,96 euros davant els 792,00 euros de l'exercici 2022.

4.9 Transaccions en moneda estrangera

L'empresa no realitza transaccions en moneda estrangera.

4.10 Impost sobre el Valor Afegit

L'IVA suportat no deduïble forma part del preu d'adquisició dels actius corrents i no corrents, així com dels serveis, que són objecte de les operacions gravades per l'impost. En el cas del autoconsum intern, és a dir de la producció pròpia amb destinació a l'immobilitzat de l'empresa, l'IVA no deduïble s'addiciona al cost dels respectius actius no corrents.

En la comptabilització de la despesa l'empresa durant l'any 2023 s'ha aplicat la Prorrata general recollida en l'article 104 i següents de la Llei 37/1992 de 28 de desembre, de l'Impost sobre el Valor Afegit, sol·licitada a l'Agència Tributària amb data 10 de febrer de 2016.

4.11 Impost sobre beneficis

La despesa per impost sobre beneficis representa la suma de la despesa per impost sobre beneficis de l'exercici així com per l'efecte de les variacions dels actius i passius per impostos anticipats, diferits i crèdits fiscals.

La despesa per impost sobre beneficis de l'exercici es calcula mitjançant la suma de l'impost corrent que resulta de l'aplicació del tipus de gravamen sobre la base imposable de l'exercici, després d'aplicar les deduccions que fiscalment són admissibles, més la variació dels actius i passius per impostos anticipats / diferits i crèdits fiscals, tant per bases imposables negatives com per deduccions.

Els actius i passius per impostos diferits inclouen les diferències temporàries que s'identifiquen com aquells imports que es preveuen recuperar o pagar per les diferències entre els imports en llibres dels actius i passius i el seu valor fiscal, així com les bases imposables negatives pendents de compensació i els crèdits per deduccions fiscals no aplicades fiscalment. Aquests imports es registren aplicant a la diferència temporal o crèdit que correspongui el tipus de gravamen al que s'espera recuperar-los o liquidar-los.

Amb ocasió de cada tancament comptable, es revisen els impostos diferits registrats (tant actius com passius) per tal de comprovar que es mantenen vigents, efectuant-se les oportunes correccions als mateixos d'acord amb els resultats dels anàlisis efectuats.

4.12 Ingressos i despeses

Amb caràcter general, els ingressos i les despeses es registren atenent el principi de meritació i el criteri de correlació d'ingressos i despeses, amb independència del moment en què són cobrats o pagats.

Els ingressos pel desenvolupament ordinari de les activitats es reconeixen quan es produeix la transferència del control dels béns o serveis compromesos amb els clients. En aquest moment, es valora l'ingrés per l'import que reflecteixi la contraprestació que s'espera tenir dret a canvi d'aquests béns o serveis.

Els ingressos ordinaris procedents de la venda de béns i de la prestació de serveis es valoren per l'import monetari o, en el seu cas, pel valor raonable de la contrapartida, rebuda o que s'espera rebre, derivada d'aquesta, que, llevat evidència en contra, serà el preu acordat per als actius a transferir al client, deduït l'import de qualsevol descompte, rebaixa en el preu o altres partides similars que es puguin concedir, així com els interessos incorporats al nominal dels crèdits. No obstant, podran incloure's els interessos incorporats als crèdits comercials amb venciment no superior a un any que no tinguin un tipus d'interès contractual, quan l'efecte de no actualitzar els fluxos d'efectiu no sigui significatiu.

No formen part dels ingressos els impostos que graven les operacions de lliurament de béns i la prestació de serveis que s'han de repercutir a tercers com l'impost sobre el valor afegit, així com les quantitats rebudes per compte de tercers.

Per la seva part en la comptabilització de la despesa, l'import aplicat com a tal, es veu augmentat com a conseqüència de l'aplicació de la regla de la prorrata general de l'IVA.

4.13 Provisions i contingències

Els comptes anuals de la Societat recullen totes les provisions significatives en les quals és major la probabilitat que s'hagi d'atendre l'obligació.

Les provisions es reconeixen únicament sobre la base de fets presents o passats que generin obligacions futures. Es quantifiquen tenint en consideració la millor informació disponible sobre les conseqüències del succés que les motiven i són reestimades en ocasió de cada tancament comptable. S'utilitzen per a afrontar les obligacions específiques per a les quals van ser originalment reconegudes.

Es procedeix a la seva reversió total o parcial, quan aquestes obligacions deixen d'existir o disminueixen.

Al tancament de l'any 2023 es mantenen registrades provisions a curt termini per valor de 666.421,46 euros davant els 643.652,35 euros que constaven en l'exercici 2022, en concepte d'operacions comercials. La diferència ve donada bàsicament per la provisions desfetes relatives a liquidacions de programes de subvencions d'exercicis anteriors.

En referència a les provisions a llarg termini no reflecteixen cap saldo viu en l'exercici 2023 com ja va passar en l'exercici anterior.

El detall de les provisions s'ha recollit en el punt 14 de la memòria.

D'altra banda, es consideren passius contingents aquelles obligacions possibles sorgides com a conseqüència de successos passats, on la seva materialització està condicionada a que passi o no un o més esdeveniments futurs independents de la voluntat de la Societat. Aquests passius contingents no són objecte de registre comptable, presentant-se detall dels mateixos en la memòria, quan fos necessari.

4.14 Elements patrimonials de naturalesa mediambiental

L'activitat de la Societat, per la seva naturalesa, no té un impacte mediambiental significatiu.

Els costos incorreguts en l'adquisició de sistemes, equips i instal·lacions l'objecte de les quals sigui l'eliminació, limitació o el control dels possibles impactes que pogués ocasionar el normal desenvolupament de l'activitat de la societat sobre el medi ambient, es consideren inversions en immobilitzat.

La resta de despeses relacionades amb el medi ambient, diferents dels realitzats per a l'adquisició d'elements d'immobilitzats, es consideren despeses de l'exercici.

Pel que fa a les possibles contingències que en matèria mediambiental poguessin produir-se, els Administradors consideren que aquestes es troben suficientment cobertes amb les pòlisses de assegurances multiriscos subscrites.

4.15 *Despeses de personal*

Les despeses de personal inclouen tots els havers i les obligacions d'ordre social obligatòries o voluntàries reportades a cada moment, reconeixent les obligacions per pagues extres, vacances o havers variables i les seves despeses associades.

L'empresa no porta a terme aportacions a plans de pensions com a part de les remuneracions dels treballadors.

4.16 *Pagaments basats en accions*

L'empresa no manté pagament basats en accions.

4.17 *Subvencions, donacions i llegats*

a. Subvencions de capital

Les subvencions, donacions i llegats no reintegrables es comptabilitzen com ingressos directament imputats al patrimoni net i es reconeixen en el compte de pèrdues i guanys com ingressos sobre una base sistemàtica i racional de forma correlacionada amb les despeses derivades de la despesa o inversió objecte de la subvenció.

Les subvencions, donacions i llegats rebuts de l'Ajuntament de Santa Coloma de Gramenet relatius al finançament d'inversions i a les adscripcions o cessions d'immobles es consideren destinades a activitats d'interès públic o general.

L'empresa manté comptabilitzades en el 2023 subvencions de capital per import de 5.762.699,34 euros, 4.322.024,50 euros netes d'efecte impositiu. El saldo de les subvencions de capital en l'exercici 2022 era de 5.056.515,79 euros.

b. Subvencions d'explotació

Les subvencions a l'explotació rebudes d'administracions públiques s'enregistren per l'import atorgat i es reconeixen com a ingressos en el compte de pèrdues i guanys, d'acord amb el principi de meritament, i de forma correlacionada amb la despesa associada als projectes que financen.

Conseqüentment, al tancament de l'exercici, les subvencions a l'explotació rebudes de forma anticipada són objecte de periodificació al passiu del balanç, en la partida Deutes a curt termini, sent transferides al compte de pèrdues i guanys a mesura que s'executen les despeses associades als projectes objecte de finançament, tal i com es recull en la consulta número 2 del BOICAC núm. 117/2019.

c. Transferències rebudes de l'Ajuntament de Santa Coloma de Gramenet

L'aportació municipal anual de l'Ajuntament de Santa Coloma de Gramenet, que consigna en el seu pressupost municipal, té per objecte finançar les despeses necessàries per a l'execució de les activitats desenvolupades per la Societat al llarg de l'exercici.

D'acord amb allò establert a la NRV 18 del Pla general de comptabilitat, les aportacions efectuades per l'Ajuntament de Santa Coloma de Gramenet a la societat privada municipal Grameimpuls SA constitueixen ingressos i són imputats a resultats, en la mesura que les activitats que desenvolupa la societat, d'acord amb el seu objecte social, són qualificades com activitats d'interès públic o general.

Conseqüentment, aquestes aportacions s'enregistren com a ingressos en el compte de pèrdues i guanys de l'exercici en les que s'atorguen.

En les notes 5.13 i 18 es completa la informació relativa a les subvencions.

4.18 *Combinacions de negoci*

La societat durant l'exercici no ha realitzat operacions d'aquesta naturalesa.

4.19 *Negocis conjunts*

La societat no realitza negocis conjunts amb altres societats per a la realització de la seva activitat.

4.20 *Transaccions entre parts vinculades*

Grameimpuls ha comptabilitzat com a ingressos en l'exercici 2023 la quantitat de 145.228,27 euros en concepte de prestació de serveis a empreses del grup, dels quals 143.170,27 euros han estat facturats a l'Ajuntament de Santa Coloma de Gramenet i 2.058,00 euros a Bressolgramenet en concepte de Formació en manipulació d'aliments i processos de cuina a les cuineres de les escoles bressol municipals. En l'exercici 2022 es van facturar 216.591,71 euros a l'Ajuntament de Santa Coloma de Gramenet.

Pel que fa a les despeses, Grameimpuls té comptabilitzat en el 2023 288,50 euros en concepte de lloguer de tres places de pàrquing a l'empresa Gramepark.

La informació s'amplia en els punts 9 i 23 de la present memòria econòmica.

4.21 *Actius no corrents mantinguts per a la venda*

En l'exercici econòmic 2023 l'empresa no té comptabilitzats actius no corrents mantinguts per a la venda. Els actius només es reclassifiquen com actius no corrents disponibles per a la venda quan s'han iniciat accions per a efectuar la venda i aquesta és altament probable.

4.22 *Operacions interrompudes*

L'empresa no té operació en discontinuïtat o activitat interrompuda, ja que no ha decidit abandonar cap línia de negoci.

5. Immobilitzat material

Les partides que componen l'immobilitzat material de la societat, així com el moviment en cadascuna d'aquestes, per als anys 2022 i 2023, respectivament es poden observar en el quadre següent:

	Terrenys i construccions	Instal·lacions tècniques i altre immobilitzat material	Immobilitzat en curs	Total
Cost				
A 1 de gener de 2022	6.574.971,47	2.167.923,02	46.089,27	8.788.983,76
Altes	33.342,69	309.242,67	110.357,38	452.942,74
Baixes	0,00	-40.238,71	0,00	-40.238,71
Traspassos	0,00	82.594,99	-82.594,99	0,00
A 31 de desembre de 2022	6.608.314,16	2.519.521,97	73.851,66	9.201.687,79
Altes		438.937,74	817.425,46	1.256.363,20
Baixes		-28.610,99		-28.610,99
Traspassos	525.602,32		-525.602,32	0,00
A 31 de desembre de 2023	7.133.916,48	2.929.848,72	365.674,80	10.429.440,00
Amortització acumulada				
A 1 de gener de 2022	1.804.188,84	1.530.626,73	0,00	3.334.815,57
Dotacions	158.445,87	168.136,22	0,00	326.582,09
Baixes	0,00	-38.705,31	0,00	-38.705,31
A 31 de desembre de 2022	1.962.634,71	1.660.057,64	0,00	3.622.692,35
Dotacions	159.068,46	191.385,25		350.453,71
Baixes		-23.078,54		-23.078,54
A 31 de desembre de 2023	2.121.703,17	1.828.364,35	0,00	3.950.067,52
Valor net a 31 de desembre de 2022	4.645.679,45	859.464,33	73.851,66	5.578.995,44
Valor net a 31 de desembre de 2023	5.012.213,31	1.101.484,37	365.674,80	6.479.372,48

Pel que fa a les inversions de l'exercici 2023 cal destacar les obres d'adequació interior del local situat al carrer Sant Jeroni 23-29, la instal·lació de plaques fotovoltaïques als centres de Can Peixauet, Bosc Llarg, Can Xiquet i Centre de Formació Marie Curie, així com les obres de la nova escola de restauració. Aquestes actuacions es troben finançades mitjançant subvencions de capital rebudes de l'Ajuntament de Santa Coloma de Gramenet (notes 5.13 i 18.2).

5.1 Costos estimats de desmantellament, retirada o rehabilitació

No s'han estimat costos de desmantellament, retirada o rehabilitació de cap immobilitzat material.

5.2 Vides útils o coeficients d'amortització

L'estimació de les vides útils utilitzades queda reflectida en la nota 4.2 de la present memòria.

5.3 Canvis d'estimació

No s'han produït durant l'exercici canvis d'estimació que afectin als costos benvolguts de desmantellament, retirada o rehabilitació, vides útils, ni mètodes d'amortització.

5.4 Inversions en immobilitzat material adquirit a empreses del grup i associades

Les inversions en immobilitzat material procedents d'empreses del grup i associades es corresponen als immobles adscrits o cedits per l'Ajuntament de Santa Coloma de Gramenet i quina compartida és subvencions, donacions i llegats rebuts de Patrimoni net. El seu cost, amortització i valor net comptable s'inclou dins de la nota 5.13.

5.5 Les inversions en immobilitzat material situades fora del territori espanyol

No s'han fet inversions en immobilitzat material situades fora del territori espanyol.

5.6 Despeses financeres capitalitzades

No s'han capitalitzat en l'exercici despeses financeres.

5.7 Correccions valoratives

No s'han portat a terme correccions valoratives per deteriorament d'immobilitzat.

5.8 Pèrdues i reversions per deteriorament

Les partides d'immobilitzat no s'han vist afectades per pèrdues i reversions per deteriorament.

5.9 Compensacions a tercers

No s'han inclòs compensacions a tercers en el resultat de l'exercici per elements d'immobilitzat material.

5.10 Béns afectes a l'explotació

La Societat no disposa de béns no afectes a l'explotació.

5.11 Béns totalment amortitzats

A 31 de desembre de 2023 existeix immobilitzat material en ús amb un valor comptable de cost de 1.394.501,15 euros, que està totalment amortitzat (1.333.824,42 euros en l'any 2022). L'import dels béns totalment amortitzats correspon:

	2023	2022
Construccions	125.719,28	125.719,28
Instal·lacions tècniques	24.018,48	22.838,78
Maquinària	131.955,85	131.209,16
Utilitatge	43.350,82	40.016,47
Altres instal·lacions	460.526,73	438.468,49
Mobiliari	246.170,84	244.738,93
Equips d'oficina	25.068,13	25.095,60
Equips informàtics	236.597,36	204.644,05
Elements de transport	43.986,09	43.986,09
Altre immobilitzat material	57.107,57	57.107,57
Total	1.394.501,15	1.333.824,42

5.12 Béns afectes a garanties i reversió

No existeixen béns afectes a garantia, en canvi, pel que fa a béns afectes a reversió, la Societat té registrats els béns de titularitat municipal corresponents a les adscripcions i cessions detallades en l'apartat 4.2.d per període indefinit.

5.13 Subvencions, donacions i llegats

Es detallen en els apartats 4.17 i 18 de la memòria.

Subvencions de capital a 31 de desembre de 2023 recullen un saldo de 5.762.699,34 euros, 4.322.024,50 euros netes d'efecte impositiu euros; 5.056.515,79 euros al 31 de desembre de 2022.

Les subvencions de capital tenen el seu origen:

Concepte	Origen	Any atorgament	Import subvenció rebut
Centre d'Empreses Can Peixauet	URBAN - Unió Europea	2001	383.892,71
Can Xiquet	FEDER	1994	799.203,20
Centre d'empreses Bosc Llarg	FEDER	1994	1.129.005,01
Canigó	AJUNTAMENT STC	2015	600.000,00
Reg Vinya d'en Sabater	AJUNTAMENT STC / DIBA	2017	12.000,00
Canigó	AJUNTAMENT STC / DIBA	2017	500.000,00
Canigó	AJUNTAMENT STC	2017	20.690,43
Cessió d'us Bosc Llarg - terreny	AJUNTAMENT STC	1994	176.730,14
Cessió d'us Bosc Llarg - construcció	AJUNTAMENT STC	1994	853.722,49
Adscripció Can Xiquet - construcció	AJUNTAMENT STC	2000	218.023,48
Adscripció CFT - ERESC Primavera - terreny	AJUNTAMENT STC	2019	523.664,02
Adscripció CFT - ERESC Primavera - construcció	AJUNTAMENT STC	2019	333.772,33
Adscripció La Ginesta - terreny	AJUNTAMENT STC	2019	260.907,72
Adscripció La Ginesta - construcció	AJUNTAMENT STC	2019	211.120,56
Adscripció Can Peixauet - construcció	AJUNTAMENT STC	2019	140.465,66
Local oficines Sant Jeroni	AJUNTAMENT STC	2021	350.000,00
Centre Formació Marie Curie	AJUNTAMENT STC	2021	320.000,00
Plaques fotovoltaïques Can Peixauet, Bosc Llarg i Can Xiquet	AJUNTAMENT STC	2022	150.772,15
Construcció nova Escola de Restauració	AJUNTAMENT STC	2022	400.000,00
Adequació local d'oficines	AJUNTAMENT STC	2022	500.000,00
Plaques fotovoltaïques Marie Curie	AJUNTAMENT STC	2023	80.156,22
Varis	AJUNTAMENT STC	2023	4.658,50
Mobiliari Sant Jeroni	AJUNTAMENT STC	2023	58.463,16
Climatització Canigó	AJUNTAMENT STC	2023	46.082,61
Construcció nova Escola de Restauració	AJUNTAMENT STC	2023	110.639,51
TOTAL			8.183.969,90

En l'exercici 2023 han estat atorgades per l'Ajuntament de Santa Coloma de Gramenet subvencions de capital per import de 300.000,00 euros, havent-se incorporat a patrimoni net en funció del grau d'execució de les actuacions que financen, 179.692,93 euros, i registrant la diferència, 120.307,07 euros, com a deutes a curt termini transformables en subvencions al 31 de desembre de 2023.

En l'exercici 2022, l'Ajuntament de Santa Coloma de Gramenet va atorgar subvencions de capital per import de 1.050.772,18 euros, incorporant en aquell exercici a patrimoni net 147.812,85 euros. La diferència, 902.959,30 euros, es va registrar com a deutes a curt termini transformables en subvencions al 31 de desembre de 2022. En aquest any 2023, s'han fet actuacions relacionades per import de 793.486,84 euros, import que s'ha incorporat a patrimoni net. Per tant, de les subvencions atorgades en l'exercici 2022, resten pendents d'incorporar a patrimoni net 109.472,36 euros, import que es manté com a deutes a curt termini transformables en subvencions al 31 de desembre de 2023.

Així, al 31 de desembre de 2023, hi ha subvencions de capital rebudes pendents d'executar per 229.779,43 euros, import que es troba registrat coma deutes a curt termini transformables en subvencions.

De les subvencions de capital amb quotes d'amortització pendents, es detalla tot seguit la seva informació:

Concepte	Import subvenció rebut	Saldo 31/12/2022	Altes	Traspàs al compte Resultats	Saldo 31/12/2023 abans impost diferit	Impost diferit	Saldo 31/12/2023
Centre d'Empreses Can Peixauet	383.892,71	220.738,40	0,00	7.677,85	213.060,55	53.265,14	159.795,41
Can Xiquet	799.203,20	335.665,44	0,00	15.984,06	319.681,38	79.920,35	239.761,04
Centre d'empreses Bosc Llarg	1.129.005,01	474.192,10	0,00	22.580,10	451.612,00	112.903,00	338.709,00
Canigó	600.000,00	375.570,88	0,00	40.749,91	334.820,97	83.705,24	251.115,73
Reg Vinya d'en Sabater	12.000,00	5.184,66	0,00	1.200,00	3.984,66	996,17	2.988,50
Canigó	500.000,00	363.013,70	0,00	25.000,00	338.013,70	84.503,43	253.510,28
Canigó	20.690,43	9.353,22	0,00	2.069,04	7.284,18	1.821,05	5.463,14
Cessió d'us Bosc Llarg - terreny	176.730,14	176.730,14	0,00	0,00	176.730,14	44.182,54	132.547,61
Cessió d'us Bosc Llarg - construcció	853.722,49	751.535,04	0,00	27.834,64	723.700,40	180.925,10	542.775,30
Adscripció Can Xiquet - construcció	218.023,48	189.888,96	0,00	7.033,63	182.855,33	45.713,83	137.141,50
Adscripció CFT - ERESC Primavera - terreny	523.664,02	523.664,02	0,00	0,00	523.664,02	130.916,01	392.748,02
Adscripció CFT - ERESC Primavera - construcció	333.772,33	294.178,77	0,00	10.768,74	283.410,03	70.852,51	212.557,52
Adscripció La Ginesta - terreny	260.907,72	260.907,72	0,00	0,00	260.907,72	65.226,93	195.680,79
Adscripció La Ginesta - construcció	211.120,56	186.574,12	0,00	6.687,11	179.887,01	44.971,75	134.915,26
Adscripció Can Peixauet - construcció	140.465,66	123.804,40	0,00	4.531,53	119.272,87	29.818,22	89.454,65
Local oficines Sant Jeroni	350.000,00	339.873,97	0,00	7.000,00	332.873,97	83.218,49	249.655,48
Centre Formació Marie Curie	320.000,00	285.194,52	0,00	32.000,00	253.194,52	63.298,63	189.895,89
Plaques fotovoltaïques Can Peixauet, Bosc Llarg i Can Xiquet	150.772,15	76.440,05	70.407,90	15.077,22	131.770,73	32.942,68	98.828,05
Construcció nova Escola de Restauració	400.000,00	6.911,22	280.694,05	26.666,67	260.938,60	65.234,65	195.703,95
Adequació local d'oficines	500.000,00	57.094,46	442.384,99	10.000,00	489.479,45	122.369,86	367.109,59
Plaques fotovoltaïques Marie Curie	80.156,22	0,00	70.504,83	1.207,83	69.297,00	17.324,25	51.972,75
Varis	4.658,50	0,00	4.642,33	70,20	4.572,13	1.143,03	3.429,10
Mobiliari Sant Jeroni	58.463,16	0,00	58.463,16	880,95	57.582,21	14.395,55	43.186,66
Climatització Canigó	46.082,61	0,00	46.082,61	694,40	45.388,21	11.347,05	34.041,16
Construcció nova Escola de Restauració	110.639,51	0,00	0,00	1.282,44	-1.282,44	-320,61	-961,83
TOTAL	8.183.969,90	5.056.515,79	973.179,87	266.996,32	5.762.699,34	1.440.674,84	4.322.024,51

L'import dels actius finançats mitjançant subvencions de capital és coincident amb l'import de les subvencions, donacions i llegats rebuts que es presenten dins de patrimoni net, atès que es troben finançats en la seva totalitat.

5.14 Compromisos

A 31 de desembre de 2023 la Societat no té contractes signats per a la compravenda d'actius.

5.15 Circumstàncies de caràcter substantiu

No s'han donat circumstàncies de caràcter substantiu que hagin afectat a béns d'immobilitzat material.

La Societat té contractada una pòlissa d'assegurança per cobrir els riscos als que estan subjectes els elements d'immobilitzat material.

5.16 Immobilitzat material subjecte a arrendaments financers

No hi ha immobilitzat material subjecte a arrendaments financers.

5.17 Resultat de l'exercici derivat de l'alienació d'elements d'immobilitzat material.

Durant l'exercici 2023 s'han donat de baixa elements de l'immobilitzat material, pràcticament totalment amortitzats, que han generat un resultat negatiu de 1.660,22 euros, respecte al saldo negatiu de 1.556,16 euros de l'exercici 2022.

5.18 Indicació separada de valor de la construcció i del terreny dels béns immobles

La distribució del valor de cost dels immobles entre construccions i terrenys és:

	2.023	2.022
Terrenys	961.301,88	961.301,88
Construccions	6.172.614,60	5.647.012,28
	7.133.916,48	6.608.314,16

6. Inversions immobiliàries

La empresa no disposa d'inversions immobiliàries.

7. Immobilitzat intangible

Les partides que componen l'immobilitzat intangible de la Societat, així com els seus moviments corresponents als anys 2022 i 2023 es poden observar en el quadre següent:

	Propietat Industrial	Aplicacions informàtiques	Total
Cost			
A 1 de gener de 2022	245,78	268.123,13	268.368,91
Altes	0,00	2.216,26	2.216,26
Baixes	0,00	0,00	0,00
A 31 de desembre de 2022	245,78	270.339,39	270.585,17
Altes	0,00	19.956,22	19.956,22
Baixes	0,00	0,00	0,00
A 31 de desembre de 2023	245,78	290.295,61	290.541,39
Amortització acumulada			
A 1 de gener de 2022	113,63	254.027,41	254.141,04
Dotacions	24,58	5.486,20	5.510,78
Regularització amortització	0,00	0,01	0,01
Baixes	0,00	0,00	0,00
A 31 de desembre de 2022	138,21	259.513,62	259.651,83
Dotacions	24,58	8.037,43	8.062,01
Regularització amortització			0
Baixes			0,00
A 31 de desembre de 2023	162,79	267.551,05	267.713,84
Valor net a 31 de desembre de 2022	107,57	10.825,77	10.933,34
Valor net a 31 de desembre de 2023	82,99	22.744,56	22.827,55

7.1 Actius afectes a garanties i reversió

No hi ha actius afectes a garanties ni existeix restricció alguna a la titularitat de cap dels actius intangibles.

7.2 Vides útils o coeficients d'amortització

L'estimació de les vides útils utilitzades queda reflectida en la nota 4.1 de la present memòria.

7.3 Canvis d'estimació

No s'han produït durant l'exercici canvis d'estimació que afectin a les vides útils, ni mètodes d'amortització que tinguin incidència significativa en l'exercici present o exercicis futurs.

7.4 Immobilitzat intangible adquirit a empreses del grup.

No s'han fet inversions en immobilitzat intangible adquirits a empreses del grup i associades.

7.5 Inversions fora del territori espanyol

No s'han produït inversions en immobilitzat intangible situades fora del territori espanyol.

7.6 Despeses financeres capitalitzades

No s'han capitalitzat despeses financeres durant l'exercici 2023.

7.7 Correccions valoratives per deteriorament

No s'han produït correccions valoratives per deteriorament en l'exercici 2023.

7.8 Immobilitzat afectat per pèrdues i reversions

No s'han registrat pèrdues al llarg de l'exercici 2023 pel que fa a immobilitzat intangible.

7.9 Compensacions a tercers

No s'han inclòs compensacions a tercers en el resultat de l'exercici per elements d'immobilitzat intangible.

7.10 Béns no afectes a l'explotació

La Societat no disposa de béns no afectes a l'explotació.

7.11 Actius intangibles totalment amortitzats

A 31 de desembre de 2023 existeix immobilitzat en ús amb un valor comptable de cost de 254.072,65 euros que està totalment amortitzat i que correspon a les aplicacions informàtiques (248.136,45 euros en l'any 2022).

7.12 Subvencions, donacions i llegats rebuts relacionats amb l'immobilitzat intangible

L'empresa no ha rebut subvencions, donacions ni llegats relacionats amb l'immobilitzat intangible.

7.13 Compromisos

A 31 de desembre de 2023 la Societat no té contractes signats per a la compravenda d'actius.

7.14 Resultat de l'exercici derivat de l'alienació d'elements d'immobilitzat intangible

No s'ha produït durant l'exercici cap operació amb immobilitzat intangible que hagi produït un resultat.

7.15 Desemborsament per investigació i desenvolupament

No s'han produït desemborsaments en investigació i desenvolupament durant l'exercici 2023.

7.16 Circumstàncies de caràcter substantiu

No hi han circumstàncies de caràcter substantiu que afecten a béns de l'immobilitzat intangible.

7.17 Fons de comerç

No s'han produït combinacions de negoci.

8. Arrendaments financers

La societat no té subscrit cap contracte d'arrendament financer.

9. Instruments financers

9.1 Informació sobre la rellevància dels instruments financers en la situació financera i els resultats de l'empresa.

9.1.1 Informació relacionada amb el balanç

a) Actius i passius financers

a.1) Actius financers

Tots els instruments financers que figuren en l'actiu del Balanç, diferents a la tresoreria, es classifiquen sota la categoria d'actius financers a cost amortitzat.

Els actius financers corresponen:

A llarg termini:

* 2.909,24 euros que corresponen a fiances constituïdes a llarg termini dipositades a les empreses subministradores d'aigua i electricitat, corresponents als respectius comptadors, respecte als 2.887,45 euros de l'exercici 2022.

* 917,04 euros en la partida de dipòsits constituïts a llarg termini, mateix import que en l'exercici 2022.

A curt termini:

Grameimpuls SA recull en els seus comptes 11.894.153,27 euros de drets a cobrar de clients, deutors diversos, administracions públiques i altres actius financers en el 2023, respecte als 12.463.347,33 euros del 2022.

El detall de les subvencions pendents de cobrament per tercer s'inclou en la nota 12.2.

a.2) Passius financers:

Tots els passius financers que figuren al passiu del Balanç corresponen a passius financers a cost amortitzat.

Els passius financers corresponen:

A llarg termini:

* Els passius financers que disposa l'empresa són dipòsits a llarg termini rebuts per prestació de serveis (usuaris dels centres d'empreses Bosc Llarg i Can Peixauet) per import de 22.154,67 euros davant els 20.805,08 euros de l'exercici 2022.

* Per altra banda hi ha 20.394,83 euros en concepte de fiances rebudes a llarg termini, respecte als 8.795,44 que constaven en l'exercici 2022.

A curt termini:

Pel que fa a proveïdors, creditors i personal a 31 de desembre de 2023 té deutes per import de 516.874,85 euros, davant els 540.911,62 euros, pel mateix concepte comptabilitzats en l'exercici 2022.

També s'inclouen Deutes a curt termini transformables en subvencions per la part de les subvencions que no han estat executades a la data de tancament de l'exercici 2023, per un total de 10.993.841,34 euros. Al tancament de l'exercici 2022, deutes a curt termini incloïa 13.563.005,85 euros en concepte de Deutes a curt termini transformables en subvencions i proveïdors d'immobilitzat per import de 99.817,03 euros.

El detall de les subvencions que resten pendent d'execució a 31 de desembre de 2023 és el següent:

- Subvencions de l'Ajuntament de Santa Coloma de Gramenet

	Import	Administració
Subvencions de capital	229.779,43	Ajuntament
Aula mentor	1.142,48	Ministeri d'Educació
Catàleg DIBA	75.823,27	Diputació de Barcelona
Contracte formatiu	31.782,64	Ministeri de Treball i Economia Social
Joves en pràctiques	3.807,69	SOC - Generalitat de Catalunya
PO DIBA	55.599,20	Diputació de Barcelona
SEFED	186.768,00	Fundació INFORM
Treball als Barris	3.519.028,58	SOC - Generalitat de Catalunya
Treball, Talent i Tecnologia	55.458,74	Diputació de Barcelona
Total	4.159.190,03	

- Subvencions de la Generalitat de Catalunya – SOC

	Import
30 +	346.911,24
Agent Desenvolupament Local	148.592,84
Consolida't	57.012,86
Espais de recerca de feina	62.794,75
Formació Ocupacional	2.416.125,63
FP Dual	223.119,09
Orienta	246.022,28
Primera experiència	400.360,67
Projectes singulars	110.492,39
SIOAS	39.719,50
Treball i formació	2.731.076,61
Total	6.782.227,86

- Subvenció Sargantana Dalt de la Vila

	Import
Ateneus Cooperatius	24.325,77
Total	24.325,77

- Subvenció Ministeri d'Educació – SEPIE

	Import
Erasmus	28.097,68
Total	28.097,68

El detall de les subvencions que restaven pendents a 31 de desembre de 2022 era:

- Subvencions de l'Ajuntament de Santa Coloma de Gramenet

	Import	Administració
Subvencions de capital	902.959,30	Ajuntament
Cofinançaments	139.845,24	Ajuntament
PO Local	629.266,61	Ajuntament
Treball als Barris	3.898.543,44	Generalitat
Pràctiques per a joves	34.510,20	Generalitat
Referent Garantia Juvenil	27.392,25	Generalitat
SEFED	150.908,10	Fundació INFORM
PO DIBA	51.354,68	DIBA
Catàleg DIBA	237.819,47	DIBA
Reempresa	5.190,00	DIBA
Treball, Talent i Tecnologia	136.243,61	DIBA
Santa Coloma Ocupa	32.298,20	Ministeri de la Presidència
Degusta al Canigó	1.773,49	Ministeri de Política Territorial
Pla Ocupació Àrea Metropolitana Barcelona	414.127,62	Àrea Metropolitana de Barcelona
Aula Mentor	32.500,00	Ministeri d'Educació
Total	6.694.732,21	

- Subvencions de la Generalitat de Catalunya – SOC

	Import
Agent Desenvolupament Local	136.491,72
Formació Ocupacional	1.973.571,33
Projectes singulars	97.700,47
Espais de recerca de feina	65.729,97
Ubica't	44.417,16
Treball i formació	2.133.224,01
Primera experiència	503.039,64
30 +	484.946,44
FP dual	967.125,54
Orienta	322.104,18
Total	6.728.350,46

- Subvenció Sargantana Dalt de la Vila

	Import
Ateneus Cooperatius	62.672,18
Total	62.672,18

- Subvenció Generalitat de Catalunya – Empresa i Treball

	Import
Ateneus Cooperatius	60.000,00
Total	60.000,00

- Subvenció Ministeri d'Educació – SEPIE

	Import
Erasmus	17.251,00
Total	17.251,00

- b) Actius financers i passius financers valorats a valor raonable amb canvis en el compte de pèrdues i guanys. No s'han valorat actius i passius financers a valor raonable amb canvis en el compte de pèrdues i guanys.
- c) No s'han produït en el 2023 reclassificacions d'actius financers.
- d) No s'han produït durant l'exercici transferències d'actius financers de tal forma que no es compleixin les condicions per a donar de baixa els mateixos.
- e) L'empresa no disposa d'actius cedits en garantia.
- f) Les correccions per deteriorament de valor originades pel risc creditici queden recollides en el punt 9.1.4.
- g) No s'ha produït cap incidència en el compliment de les obligacions amb tercers.

- h) Informació sobre el període mitjà de pagament a proveïdors. Disposició addicional tercera. "Deure d'informació" de la Llei 15/2010, de 5 de juliol.

	2023	2022
Període mitjà de pagament a proveïdors	18,70 dies	20,29 dies
Rati operacions pagades	18,73 dies	20,52 dies
Rati operacions pendents de pagament	13,87 dies	13,39 dies
Total pagaments realitzats	3.563.692,78 €	2.443.260,56 €
Total pagaments pendents	23.023,08 €	82.936,20 €

2023	Nº de factures	%	Volum monetari	%
Pagaments efectuats dins del període	2.087	84%	2.926.944,73 €	82%
Total pagaments realitzats	2.487	--	3.563.692,78 €	--
2022	Nº de factures	%	Volum monetari	%
Pagaments efectuats dins del període	2.017	85%	1.789.586,81 €	73%
Total pagaments realitzats	2.377	--	2.443.260,56 €	--

9.1.2 Altra informació a incloure en la memòria.

- a) Comptabilitat de cobertures

L'empresa no ha realitzat operacions de cobertura.

- b) Valor raonable

L'empresa no ha realitzat valoracions a valor raonable dels diferents instruments financers ja que el valor en els llibres ja constitueix una valoració raonable. Els instruments financers estan formats bàsicament pels crèdits i debits de les operacions comercials a curt termini.

- c) Altra tipus d'informació

No s'han produït durant l'exercici compromisos fermes de compravenda.

No existeixen altres circumstàncies de caràcter substancial que afectin als actius financers.

L'empresa no disposa de línies de descompte ni de pòlissa de crèdit amb cap entitat.

No existeixen deutes amb garantia real.

9.1.3 Informació qualitativa

Risc de crèdit

Pel que fa al risc de crèdit entès com a risc d'incórrer en pèrdues per d'incompliment de les obligacions contractuals de pagament per part d'un deutor o les variacions en la prima de risc lligades a la solvència financera d'aquest, l'empresa identifica com a principal risc de crèdit la insolvència de clients.

Risc de liquiditat

Pel que fa al risc de liquidat entès com a risc al que es refereix la possibilitat que no es pugui desinvertir en un instrument financer amb la suficient rapidesa i sense incórrer en costos addicionals significatius o al risc associat de no disposar de liquiditat en el moment que s'ha de plantar cara a les obligacions de pagament.

En aquest sentit, la societat gestiona la liquiditat de manera que sempre pugui fer front als seus compromisos puntualment. Aquest objectiu s'aconsegueix amb una gestió activa de la liquiditat, que consisteix en un seguiment continuat de l'estructura del balanç, per terminis de venciment, detectant de forma anticipada l'eventualitat d'estructures inadequades de liquiditat a curt i mig termini, tot adoptant una estratègia que concedeixi estabilitat a les fonts de finançament.

Addicionalment, la posició de liquiditat de la societat ve reforçada per l'existència la liquiditat que li garanteix l'Ajuntament de Santa Coloma de Gramenet, a partir de les subvencions que estan atorgades per diferents organismes i cobrades posteriorment a la seva execució.

Risc de mercat

L'empresa per la seva naturalesa no té instruments financers amb risc de mercat (variacions en el preu de les accions, dels tipus d'interès o dels tipus de canvi).

Risc de preu

A 31 de desembre de 2023 l'empresa no té inversions en instruments financers sotmesos a risc de preu.

Risc del tipus d'interès

L'empresa no es veu afectada pel tipus d'interès variable, vist que no té préstecs concedits ni inversions en deute.

Risc del tipus de canvi

La totalitat dels actius i passius del balanç tenen com a moneda funcional l'euro, per tant l'empresa no incorre en risc del tipus de canvi.

9.1.4 Informació quantitativa

La informació quantitativa respecte a l'exposició al risc de crèdit en la data de tancament de l'exercici correspon als clients qualificats de dubtós cobrament que a 31 de desembre de 2023 totalitzen la xifra de 14.509,43 euros (13.045,57 euros en el 2022). El detall dels moviments dels comptes correctors de deteriorament de crèdits comercials ha estat:

Saldo 31/12/2021	9.601,98
Deteriorament de crèdits comercials	5.253,84
Reversió de deteriorament	-1.810,25
Saldo 31/12/2022	13.045,57
Deteriorament de crèdits comercials	8.229,26
Reversió de deteriorament	-7.154,40
Saldo 31/12/2023	14.509,43

El deteriorament de crèdits comercials i la seva reversió s'ha registrat en el compte de pèrdues i guanys dins l'epígraf de "Pèrdues, deteriorament i variació de provisions per operacions comercials", amb el detall següent:

	2023	2.022
Pèrdues de crèdits incobrables	2.841,48	1.376,05
Pèrdues per deteriorament de crèdits per operacions cials	8.229,26	5.253,84
Reversió de deteriorament	-7.154,40	-1.810,25
Altres	389,00	0,00
Provisió per operacions comercials (Nota 14.1)	61.818,86	138.740,67
Excés de provisió per a operacions comercials (Nota 14.1)	-39.049,75	-293.386,00
	27.074,45	-149.825,69

9.2 Fons Propis

El capital social de la societat està format a data 31 de desembre de 2023 i 2022 per 10 accions d'ídèntica classe i sèrie única, ordinàries i nominatives, de 6.010,12 euros de valor nominal cadascuna, totalment desemborsades i intransferibles a persona diferent del seu únic titular, l'Ajuntament de Santa Coloma de Gramenet, numerades correlativament de la u al deu.

Denominació	% Capital drets de vot	Import de partides del patrimoni net	Valor comptable per acció
Ajuntament Santa Coloma Gramenet	100%	5.638.733,37	563.873,34
	100%	5.638.733,37	563.873,34

Amb data de tancament del balanç no hi ha ampliacions de capital en curs, ni autoritzacions als administradors per a que es porti a terme una elevació de la xifra el seu capital social. Grameimpuls SA, no disposa d'accions pròpies.

Les accions en que es divideix el capital social de l'empresa, no estan admeses a cotització oficial en mercats secundaris organitzats.

La empresa està 100 % participada per l'Ajuntament de Santa Coloma de Gramenet.

El detall de les partides que componen el Patrimoni és:

	2023	2022
-		
Capital social	60.101,21	60.101,21
Reserves legals	12.020,24	12.020,24
Reserves capitalització	48.724,56	48.036,43
Reserves voluntàries	873.207,15	855.404,70
Aportació dels socis	300.404,84	300.404,84
Pèrdues i guanys	22.250,87	18.490,58
Subvencions, donacions i legats	4.322.024,50	5.056.515,79
Total	5.638.733,37	6.350.973,79

Reserva legal

Pel disposat en el Text Refós de la Llei de Societats de Capital ha de destinar-se una xifra igual al 10% dels beneficis a aquesta reserva fins que representi, com a mínim, el 20% del capital social. La reserva legal pot utilitzar-se per a augmentar el capital en la part que superi el 10% del capital ja augmentat.

Excepte per a la finalitat esmentada, i sempre que no superi el 20% del capital social, la reserva legal únicament pot utilitzar-se per a compensar pèrdues i sempre que no existeixin altres reserves disponibles per a aquesta fi.

A 31 de desembre de 2023 i 2022, la reserva legal assoleix el 20% del capital social.

Reserva voluntària

La dotació a aquestes reserves és lliure, com el seu propi nom indica. Una vegada que s'han cobert totes les atencions legals, es decideix no repartir la resta del benefici i dotar aquestes reserves.

Durant l'exercici 2023 les reserves voluntàries s'han vist incrementades en 17.802,45 euros com a resultat de l'aplicació del resultat de l'exercici 2022.

Reserva capitalització

En l'exercici 2023, igual que va passar en els exercicis 2018, 2019, 2020, 2021 i 2022, Grameimpuls SA té dret per aplicació de l'article 25 de la Llei 27/2014, de 28 de novembre, de l'Impost de Societats, a una reducció de la base imposable del 10 % de l'IS per l'import de l'increment dels seus fons propis sempre i quan l'import de l'increment dels fons propis es mantingui durant un termini de 5 anys des del tancament del període impositiu al que correspongui la reducció, a excepció de l'existència de pèrdues comptables a l'entitat es doti una reserva de capitalització per l'import de la reducció que ha de constar al balanç amb absoluta separació i títol apropiat i serà indisponible durant el termini indicat.

Per tant en aplicació de l'article esmentat Grameimpuls SA mostra la situació següent al tancament:

	Import reserva	Any creació	Origen	Indisponible fins
Reserva capitalització	31.705,58	2.019	Liquidació IS 2018	2.023
Reserva capitalització	5.255,26	2.020	Liquidació IS 2019	2.024
Reserva capitalització	4.931,35	2.021	Liquidació IS 2020	2.025
Reserva capitalització	6.144,24	2022	Liquidació IS 2021	2.026
Reserva capitalització	688,12	2023	Liquidació IS 2022	2.027

Tal i com es recull en el punt 3.1 de la present memòria es proposa la distribució de resultat de l'exercici amb la creació de la reserva de capitalització de 1.780,24 euros per tant de poder tenir dret a la reducció de la base imposable de l'IS 2023 en la mateixa quantia.

	Import reserva	Any creació	Origen	Indisponible fins l'any
Reserva capitalització proposada	1.780,24	2.024	Liquidació IS 2023	2.028

10. Existències

Al tancament de l'exercici l'empresa disposa de bestretes a proveïdors per import de 1.748,96 euros (792,00 euros en el 2022).

11. Moneda estrangera

No existeixen partides expressades en moneda diferent de la funcional. Si s'hagués portat a terme alguna operació en moneda estrangera, s'hagués utilitzat l'instrument de cobertura adequat.

12. Situació fiscal

12.1 Exercicis susceptibles d'inspecció

Segons les disposicions legals vigents, les liquidacions d'impostos i les cotitzacions socials no poden considerar-se definitives fins que no han estat inspeccionades per les autoritats fiscals o laborals o ha transcorregut el termini de prescripció de quatre anys.

Són susceptibles d'inspecció fiscal o laboral tots els tributs als que es trobi subjecte la societat, així com les cotitzacions socials efectuades per tots els exercicis no prescrits. En opinió dels administradors de la societat no existeixen passius contingents significatius que poguessin derivar-se d'una inspecció fiscal.

12.2 Saldos mantinguts amb Administracions Públiques

Els saldos mantinguts amb Administracions Públiques presenten el següent detall:

	2.023		2.022	
	Deutors	Creditors	Deutors	Creditors
Actius i passius per impost diferit				
Passius per impost diferit		1.440.674,84		
	0,00	1.440.674,84	0,00	0,00
Actius i passius per impost corrent				
HP deutora per devolució impost	302,52			
HP deutora per Impost sobre societats			2.464,73	
HP creditora per Impost de societats		206,63		355,75
	302,52	206,63	2.464,73	355,75
Altres crèdits amb Administracions Públiques				
Subvencions pendents de cobrament	11.815.225,74		12.388.833,11	
HP retencions i pagaments a compte IVA, quotes a retornar				
	11.815.225,74	0,00	12.388.833,11	0,00
Altres deutes amb Administracions Públiques				
HP creditora per conceptes fiscals		5.344,70		7.665,20
IRPF, liquidació 4t trimestre		266.459,89		286.717,14
Seguretat Social, liquidació desembre		241.017,43		203.197,54
HP creditora per embargaments		201,31		827,07
Altres		0,00		80,61
	0,00	513.023,33	0,00	498.487,56
	11.815.528,26	1.953.904,80	12.391.297,84	498.843,31

Els imports pendents de cobrament derivats de les subvencions atorgades per administracions públiques es desglossen com segueix:

	2.023	2.022
Ajuntament de Santa Coloma de Gramenet	5.689.588,68	5.914.262,59
Generalitat de Catalunya - SOC	6.046.249,67	6.333.422,42
Generalitat de Catalunya - Empresa i Treball	30.000,00	60.000,00
Ministerio de Educación - SEPIE	6.606,00	5.631,60
Fundació Surt	-458,61	-458,61
Sargantana Dalt de la Vila	43.240,00	75.975,11
	11.815.225,74	12.388.833,11

12.3 Impost sobre beneficis

12.3.1 Conciliació entre el resultat del Compte de pèrdues i guanys i la base imposable de l'impost

L'impost sobre beneficis de l'exercici 2023 s'ha calculat sobre la base del resultat econòmic o comptable, obtingut de conformitat amb la normativa comptable vigent, que no necessàriament ha de coincidir amb el resultat fiscal, entès aquest com la base imposable de l'impost. La despesa per l'Impost sobre Beneficis comprèn tant la part relativa a la despesa per l'impost corrent com la corresponent a la despesa per l'impost diferit.

A continuació es presenta la conciliació entre el resultat comptable i la base imposable de l'impost sobre societats per l'any 2023:

	2023	2022
Resultat de l'exercici	28.940,26	18.490,58
Correccions per IS	6.689,39	6.978,82
Diferències permanents	0,00	8.490,84
Diferències temporals	-223,12	-2.943,25
Reserva de capitalització	1.959,58	-3.101,70
Base imposable (resultat fiscal)	26.757,56	27.915,29
Quota integra	6.689,39	6.978,82

Grameimpuls SA durant l'exercici 2023 ha comptat amb l'assessorament de Faura Casas - Auditors Consultors, pel que fa a la liquidació de l'Impost de Societats 2022 i l'estimació de 2023.

En l'exercici 2023 s'han suportat retencions a compte de l'impost de societats per import de 6.482,76 euros i per tant la liquidació quedaria amb una quota a retornar per import de 206,63 euros recollida en el compte HP deutora per devolució d'IS.

En l'exercici 2023, igual que va passar en els exercicis 2018, 2019, 2020, 2021 i 2022, Grameimpuls SA té dret per aplicació de l'article 25 "Reserva de capitalització" de la Llei 27/2014, de 28 de novembre, de l'Impost de Societats, a una reducció de la base imposable del 10 % per l'import de l'increment dels seus fons propis.

12.3.2 Bases imposables negatives pendents d'aplicació

Actualment GRAMEIMPULS SA no disposa de bases imposables negatives pendents d'aplicació.

12.4 Passius per impost diferit

Passius per impost diferit recull l'efecte impositiu de les subvencions, donacions i llegats de capital que es mantenen formant part del patrimoni net, considerant un tipus de gravamen del 25%. En l'exercici 2023 s'ha recollit un impost diferit per import d'1.440.674,84 euros.

12.5 Altres tributs

No existeix cap informació significativa en relació amb altres tributs.

13. Ingressos i despeses

13.1 Import net de la xifra de negocis

Pel que fa a ingressos Grameimpuls SA presenta un import net de la xifra de negocis corresponents a les activitats ordinàries de la societat, per categories d'activitats:

Categories d'activitats	Import net de la xifra de negocis corresponent a activitats ordinàries	
	2023	2022
Centres d'empreses	139.531,95	162.414,29
Ocupació	22.958,09	17.673,57
Altres	143.170,27	216.591,71
Vendes subproductes i residus	2.766,68	0,00
	308.426,99	396.679,57

En la Nota 4.12 de la memòria s'informa sobre les normes de registre i valoració d'aplicació als ingressos per vendes i prestacions de serveis.

13.2 Aprovisionaments

Pel que fa a l'import en consum de matèries primeres i altres consumibles en despesa nacional l'empresa té comptabilitzats 448.314,88 euros en el 2023 davant els 393.714,88 euros que hi havia en el 2022.

13.3 Carregues socials

Les partides que s'inclouen en l'epígraf "Càrregues socials" són les següents:

Càrregues socials	2023	2022
Seguretat social a càrrec de l'empresa	2.602.871,19	2.223.911,94
Altres despeses socials	80.164,46	67.783,21
Total carregues socials	2.683.035,65	2.291.695,15

13.4 Altres resultats

Altres resultats	2023	2022
Ingressos excepcionals	18.551,62	568,5
Despeses excepcionals	-1.041,67	-7.585,44
Total altres resultats	17.509,95	-7.016,94

13.5 Altres despeses de gestió corrent

La partida d'altres despesa de gestió corrent a nivell general, amb un import de 84.470,59 euros en el 2023, es compon d'altres pèrdues de gestió corrent pròpiament 9.000,68 euros i 75.469,91 euros corresponents a minoracions de subvencions. En l'exercici 2022, 15.107,17 euros, 686,23 euros d'altres pèrdues de gestió corrent pròpiament i 14.420,94 euros per minoracions de subvencions.

14. Provisions i contingències

14.1 Provisions que apareixen a balanç

L'epígraf Provisions a curt termini i llarg termini presenten els següents moviments durant els exercicis 2023 i 2022:

	Provisions a curt termini	Provisions a llarg termini	
Saldo 31 de desembre 2021	798.297,68	0,00	798.297,68
Dotacions	138.740,67		
Aplicacions	0,00		
Excessos	-293.386,00		
Saldo 31 de desembre 2022	643.652,35	0,00	643.652,35
Dotacions	61.818,86		
Aplicacions	-25.857,92		
Excessos	-13.191,83		
Saldo 31 de desembre 2023	666.421,46	0,00	666.421,46

Durant l'exercici no s'ha produït un augment en els saldos actualitzats al tipus de descompte per causa del pas del temps.

Les obligacions assumides que han donat lloc a les provisions recollides en el quadre anterior fan referència en la seva majoria a resolucions d'inici de revocació que tot i que han estat al·legades per part de Grameimpuls SA, es consideren probables, de les quals esperem la resolució final per tal de poder portar a terme la liquidació. També s'inclou la previsió dels imports parcials de subvencions no acceptades pels diferents organismes que hauran de reintegrar-se en el proper exercici.

No s'han adquirit durant l'exercici drets de reemborsament i no s'ha reconegut en l'actiu cap partida per aquest concepte.

El detall dels criteris de valoració ha estat recollit en el punt 4.13 de la memòria econòmica.

14.2 En relació a les contingències

Actualment, degut al fet que la probabilitat de sortida de recursos és remota, no és necessari en aquest punt detallar cap contingència.

14.3 Entrada de beneficis provinents d'actius que no compleixin criteris de reconeixement

No existeixen actius, que no figuren en el balanç, pels quals s'espera rebre un rendiment o benefici.

15. Informació sobre medi ambient

La societat està compromesa amb la preservació del medi ambient i la prevenció de la contaminació; dissenya estratègies front el canvi climàtic mitjançant la gestió ambiental, segons els requisits de la norma Internacional ISO 14001, i el compliment de la normativa ambiental vigent, d'àmbit local, autonòmic, estatal i europeu, en relació a les seves activitats.

L'empresa compleix tota la normativa vigent en relació amb la salvaguarda i protecció del medi ambient relativa a la seva activitat i des de l'any 2004 disposa del certificat del Sistema de Gestió Ambiental segons la norma internacional UNE EN ISO 14001: 2015. Aquest certificat està vigent fins al maig de 2024.

Grameimpuls gestiona de manera responsable els seus residus i consums energètics i de recursos naturals, realitza accions de sensibilització i realització de bones pràctiques ambientals amb les persones de l'organització, persones usuàries dels serveis i amb l'alumnat dels centres de formació, establint objectius anuals, com a resultat de l'avaluació ambiental i en els seus aspectes significatius, i en el seu Pla d'Actuació i Gestió.

A data 31 de desembre de 2023 l'import total de despesa amb la finalitat de protegir i millorar el medi ambient ha estat de 87.657,31 euros davant els 62.575,54 euros de l'exercici econòmic 2022.

El detall de la despesa amb caràcter mediambiental és:

Concepte	2.023	2.022
Pagaments i tractament de residus per gestors autoritzats	16.887,12	5.135,19
Taxes i impostos mediambientals pagats a les AAPP	9.074,11	5.527,48
Cànon d'abocament aigua	2.453,10	3.423,44
Despeses associades a equipaments de protecció ambiental	863,15	450,13
Despeses de responsables de residus i direcció de medi ambient	38.493,38	37.404,78
Altres despeses corrents	19.886,45	10.634,52
Total	87.657,31	62.575,54

Les inversions en medi ambient corresponen a la instal·lació de plaques fotovoltaïques als Centres de Can Peixauet, Can Xiquet i al Centre d'Empreses Bosc Llarg.

En l'exercici 2023 s'ha incorporat a l'immobilitzat la instal·lació, per una banda, de plaques fotovoltaïques als Centres de Can Peixauet i Can Xiquet i, per l'altra, s'ha ampliat el número de plaques en el Centre d'Empreses Bosc Llarg.

El detall del valor comptable i la corresponent amortització acumulada de les inversions en medi ambient és:

Concepte	Any	2023			2022		
		Cost	Amortització Acumulada	Valor net comptable 31.12.2023	Cost	Amortització Acumulada	Valor net comptable 31.12.2022
Plaques fotovoltaïques	2022	74.029,49	7.440,18	66.589,31	73.961,19	40,53	73.920,66
Plaques fotovoltaïques	2023	76.130,17	4.797,24	71.332,93	0,00	0,00	0,00
Total		156.159,66	12.237,42	137.922,24	73.961,19	40,53	73.920,66

No s'han dotat provisions corresponents a les actuacions mediambientals, per ser considerada una empresa amb mínim impacte mediambiental, tampoc es considera que existeixen contingències en termes mediambientals.

No hi ha compensacions a rebre de tercers.

16. Retribucions a llarg termini del personal

La societat no atorga retribucions a llarg termini al personal d'aportació definida.

La societat no disposa d'un pla complementari de jubilació.

17. Transaccions amb pagaments basats en instruments de patrimoni

No existeixen compromisos de pagament basats en instruments de patrimoni, ni referenciat al valor d'aquests.

18. Subvencions, donacions i llegats

18.1 Import i característiques de les subvencions, donacions i llegats

La societat ha rebut subvencions de capital per import de 8.183.969,90 euros fins a l'exercici 2023.

L'aplicació a resultats de les subvencions de capital ha estat 266.996,32 (veure punt 4.17, 5.13 i 18.2 de la memòria).

La societat ha imputat durant l'exercici 2023 subvencions d'explotació per un import de 13.998.981,30 euros front els 12.127.393,11 euros de l'any 2022.

Els saldos pendents de cobrament per subvencions corresponents a l'any 2023 i anteriors pendents de cobrament a 31 de desembre de 2023 totalitzen un total 11.815.225,74 euros, davant els 12.388.833,11 euros del 2022.

El cobrament de les subvencions està condicionat a les habituals verificacions que realitzen les entitats atorgants, que en opinió dels administradors de la societat els ajustos que es poguessin produir no serien rellevants.

La societat considera que compleix amb totes les condicions associades a la recepció de subvencions, tant d'explotació com de capital.

18.2 Els moviments registrats per les subvencions, donacions i llegats

Les subvencions de capital tenen el seu origen:

Concepte	Origen	Any atorgament	Import subvenció rebut
Centre d'Empreses Can Peixauet	URBAN - Unió Europea	2001	383.892,71
Can Xiquet	FEDER	1994	799.203,20
Centre d'empreses Bosc Llarg	FEDER	1994	1.129.005,01
Canigó	AJUNTAMENT STC	2015	600.000,00
Reg Vinya d'en Sabater	AJUNTAMENT STC / DIBA	2017	12.000,00
Canigó	AJUNTAMENT STC / DIBA	2017	500.000,00
Canigó	AJUNTAMENT STC	2017	20.690,43
Cessió d'us Bosc Llarg - terreny	AJUNTAMENT STC	1994	176.730,14
Cessió d'us Bosc Llarg - construcció	AJUNTAMENT STC	1994	853.722,49
Adscripció Can Xiquet - construcció	AJUNTAMENT STC	2000	218.023,48
Adscripció CFT - ERESC Primavera - terreny	AJUNTAMENT STC	2019	523.664,02
Adscripció CFT - ERESC Primavera - construcció	AJUNTAMENT STC	2019	333.772,33
Adscripció La Ginesta - terreny	AJUNTAMENT STC	2019	260.907,72
Adscripció La Ginesta - construcció	AJUNTAMENT STC	2019	211.120,56
Adscripció Can Peixauet - construcció	AJUNTAMENT STC	2019	140.465,66
Local oficines Sant Jeroni	AJUNTAMENT STC	2021	350.000,00
Centre Formació Marie Curie	AJUNTAMENT STC	2021	320.000,00
Plaques fotovoltaïques Can Peixauet, Bosc Llarg i Can Xiquet	AJUNTAMENT STC	2022	150.772,15
Construcció nova Escola de Restauració	AJUNTAMENT STC	2022	400.000,00
Adequació local d'oficines	AJUNTAMENT STC	2022	500.000,00
Plaques fotovoltaïques Marie Curie	AJUNTAMENT STC	2023	80.156,22
Varis	AJUNTAMENT STC	2023	4.658,50
Mobiliari Sant Jeroni	AJUNTAMENT STC	2023	58.463,16
Climatització Canigó	AJUNTAMENT STC	2023	46.082,61
Construcció nova Escola de Restauració	AJUNTAMENT STC	2023	110.639,51
TOTAL			8.183.969,90

Els moviments registrats en l'exercici 2023 en les subvencions de capital es recull en el quadre següent:

Concepte	Saldo 31/12/2022	Altes	Efecte impositiu de les subvencions rebudes	Imputació al compte de pèrdues i guanys	Efecte impositiu de la imputació al compte de pèrdues i guanys	Saldo 31/12/2023
Centre d'Empreses Can Peixauet	220.738,40		-55.184,60	-7.677,85	1.919,46	159.795,41
Can Xiquet	335.665,44		-83.916,36	-15.984,06	3.996,02	239.761,04
Centre d'empreses Bosc Llarg	474.192,10		-118.548,03	-22.580,10	5.645,03	338.709,00
Canigó	375.570,88		-93.892,72	-40.749,91	10.187,48	251.115,73
Reg Vinya d'en Sabater	5.184,66		-1.296,17	-1.200,00	300,00	2.988,50
Canigó	363.013,70		-90.753,43	-25.000,00	6.250,00	253.510,28
Canigó	9.353,22		-2.338,31	-2.069,04	517,26	5.463,14
Cessió d'us Bosc Llarg - terreny	176.730,14		-44.182,54	0,00	0,00	132.547,61
Cessió d'us Bosc Llarg - construcció	751.535,04		-187.883,76	-27.834,64	6.958,66	542.775,30
Adscripció Can Xiquet - construcció	189.888,96		-47.472,24	-7.033,63	1.758,41	137.141,50
Adscripció CFT - ERESC Primavera – terreny	523.664,02		-130.916,01	0,00	0,00	392.748,02
Adscripció CFT - ERESC Primavera - construcció	294.178,77		-73.544,69	-10.768,74	2.692,19	212.557,52
Adscripció La Ginesta - terreny	260.907,72		-65.226,93	0,00	0,00	195.680,79
Adscripció La Ginesta - construcció	186.574,12		-46.643,53	-6.687,11	1.671,78	134.915,26
Adscripció Can Peixauet - construcció	123.804,40		-30.951,10	-4.531,53	1.132,88	89.454,65
Local oficines Sant Jeroni	339.873,97		-84.968,49	-7.000,00	1.750,00	249.655,48
Centre Formació Marie Curie	285.194,52		-71.298,63	-32.000,00	8.000,00	189.895,89
Plaques fotovoltaïques Can Peixauet, Bosc Llarg i Can Xiquet	76.440,05	70.407,90	-36.711,99	-15.077,22	3.769,31	98.828,05
Construcció nova Escola de Restauració	6.911,22	280.694,05	-71.901,32	-26.666,67	6.666,67	195.703,95
Adequació local d'oficines	57.094,46	442.384,99	-124.869,86	-10.000,00	2.500,00	367.109,59
Plaques fotovoltaïques Marie Curie	0,00	70.504,83	-17.626,21	-1.207,83	301,96	51.972,75
Varis	0,00	4.642,33	-1.160,58	-70,20	17,55	3.429,10
Mobiliari Sant Jeroni	0,00	58.463,16	-14.615,79	-880,95	220,24	43.186,66
Climatització Canigó	0,00	46.082,61	-11.520,65	-694,40	173,60	34.041,16
Construcció nova Escola de Restauració	0,00	0,00	0,00	-1.282,44	320,61	-961,83
TOTAL	5.056.515,79	973.179,87	-1.507.423,92	-266.996,32	66.749,08	4.322.024,51

Els moviments registrats en l'exercici 2022 en les subvencions de capital es recull en el quadre següent:

Concepte	Saldo 31/12/2021	Altes	Efecte impositiu de les subvencions rebudes	Imputació al compte de pèrdues i guanys	Efecte impositiu de la imputació al compte de pèrdues i guanys	Saldo 31/12/2022
Centre d'Empreses Can Peixauet	228.416,25			-7.677,85		220.738,40
Can Xiquet	351.649,50			-15.984,06		335.665,44
Centre d'empreses Bosc Llarg	496.772,20			-22.580,10		474.192,10
Canigó	416.320,79			-40.749,91		375.570,88
Reg Vinya d'en Sabater	6.384,66			-1.200,00		5.184,66
Canigó	388.013,70			-25.000,00		363.013,70
Canigó	11.422,26			-2.069,04		9.353,22
Cessió d'us Bosc Llarg - terreny	176.730,14			0,00		176.730,14
Cessió d'us Bosc Llarg - construcció	779.369,68			-27.834,64		751.535,04
Adscripció Can Xiquet - construcció	196.922,59			-7.033,63		189.888,96
Adscripció CFT - ERESC Primavera – terreny	523.664,02			0,00		523.664,02
Adscripció CFT - ERESC Primavera - construcció	304.947,51			-10.768,74		294.178,77
Adscripció La Ginesta - terreny	260.907,72			0,00		260.907,72
Adscripció La Ginesta - construcció	193.261,23			-6.687,11		186.574,12
Adscripció Can Peixauet - construcció	128.335,93			-4.531,53		123.804,40
Local oficines Sant Jeroni	346.873,97			-7.000,00		339.873,97
Centre Formació Marie Curie	317.194,52			-32.000,00		285.194,52
Plaques fotovoltaïques Can Peixauet, Bosc Llarg i Can Xiquet	0,00	80.364,25		-3.924,20		76.440,05
Construcció nova Escola de Restauració	0,00	9.833,59		-2.922,37		6.911,22
Adequació local d'oficines	0,00	57.615,01		-520,55		57.094,46
TOTAL	5.127.186,67	147.812,85	0,00	-218.483,73	0,00	5.056.515,79

En les notes 4.17 i 5.13 es completa la informació relativa a les subvencions.

18.3 Subvencions d'explotació

Les subvencions d'explotació tenen el seu origen:

		2023	2022
Administració local	Ajuntament de Santa Coloma de Gramenet	3.678.836,85	3.020.743,94
Administració provincial	Àrea Metropolitana Barcelona	327.968,82	413.154,81
	Diputació de Barcelona	721.466,14	906.575,91
Administració autonòmica	Generalitat de Catalunya	9.075.913,59	7.626.433,00
Administració Estatal	Ministeri d' Educació -SEPIE	2.179,32	10.289,54
	Ministeri d'Educació i Formació Professional	31.357,52	0,00
Sector Privat	Sargantana Dalt de la Vila	38.346,41	29.067,91
	Fundació INFORM	122.912,64	121.128,00
TOTAL		13.998.981,30	12.127.393,11

El detall de les subvencions d'explotació de l'exercici 2023 és el següent:

a) Subvencions de titularitat municipal

	Import	Administració
Calidoscopi	4.725,00	Ajuntament Santa Coloma de Gramenet
Cofinançaments	539.845,24	Ajuntament Santa Coloma de Gramenet
PO Local	1.434.266,61	Ajuntament Santa Coloma de Gramenet
UNED	100.000,00	Ajuntament Santa Coloma de Gramenet
Aportació municipal	1.600.000,00	Ajuntament Santa Coloma de Gramenet
Pla Ocupació Àrea Metropolitana Barcelona	294.969,03	Àrea Metropolitana Barcelona
Ajuts a la digitalització Àrea Metropolitana Barcelona	32.999,79	Àrea Metropolitana Barcelona
PO DIBA	227.635,29	Diputació de Barcelona
Reempresa	37.488,00	Diputació de Barcelona
Treball, Talent i Tecnologia	80.784,87	Diputació de Barcelona
Catàleg DIBA	375.557,98	Diputació de Barcelona
SEFED	122.912,64	Fundació INFORM
Aula mentor	31.357,52	Ministeri d'Educació
Joves en pràctiques	20.472,51	SOC - Generalitat de Catalunya
Referent Garantia Juvenil	27.392,25	SOC - Generalitat de Catalunya
Treball als Barris	3.267.999,16	SOC - Generalitat de Catalunya
Total	8.198.405,90	

b) Servei d'Ocupació de Catalunya

	Import
Agent Desenvolupament Local	131.898,88
Espais de recerca de feina	70.316,36
Formació Ocupacional	1.229.563,58
FP Dual	625.270,40
Orienta	330.460,99
Primera experiència	380.956,09
Projectes singulars	92.024,72
SIOAS	9.030,50
30 +	290.206,28
Treball i formació	2.539.766,16
Ubica't	555,71
Total	5.700.049,67

c) Ministeri d'Educació -SEPIE

	Import
Erasmus	2.179,32
Total	2.179,32

d) Sargantana Dalt de la Vila

	Import
Ateneus Cooperatius	38.346,41
Total	38.346,41

e) Generalitat de Catalunya. Empresa i treball

	Import
Catalunya Emprèn	60.000,00
Total	60.000,00

19. Combinacions de negoci

En l'exercici 2023 no s'ha realitzat cap operació d'adquisició o escissió de nou negoci.

20. Negocis conjunts

La societat no realitza negocis conjunts amb altres societats per a la realització de la seva activitat.

21. Actius no corrents mantinguts per a la venda i operacions interrompudes

L'empresa no té operació en discontinuïtat o activitat interrompuda, ja que no ha decidit abandonar cap línia de negoci.

Des de la data de tancament dels comptes i la de la seva formulació no s'han complert requisits necessaris per a qualificar actius no corrents com mantinguts per a la venda.

22. Fets posteriors al tancament

No s'han produït entre la data de tancament de l'exercici i la data de formulació dels presents comptes anuals, cap fet posterior que pogués afectar a correccions en els registres comptables, ni a la manifestació d'actius o passius contingents que no estiguin recollits en els presents comptes anuals.

23. Operacions amb parts vinculades

23.1 Saldos i transaccions amb empreses del grup

a) Saldos

A 31 de desembre de 2023 consta com a saldo deutor l'import de 57.844,65 euros per la facturació pendent de cobrar de l'Ajuntament de Santa Coloma de Gramenet, 55.917,76 euros al 31 de desembre de 2022.

Pel que fa a les subvencions pendents de cobrament de l'Ajuntament de Santa Coloma de Gramenet, l'import comptabilitzat és de 5.689.588,68 euros respecte als 5.914.262,59 euros registrats en l'exercici 2022 (veure punt 12.2).

Tanmateix, a 31 de desembre de 2023 l'import de les subvencions amb origen en l'Ajuntament de Santa Coloma de Gramenet pendents d'execució i que figuren com a passiu és de 4.159.190,03 euros; 6.694.732,21 euros al 31 de desembre de 2022 (veure punt 9).

Els ingressos per subvencions d'exploració registrats en el compte de pèrdues i guanys de l'exercici 2023 amb origen en l'Ajuntament de Santa Coloma de Gramenet han estat de 8.198.405,90 euros; 7.935.464,30 euros en l'exercici 2022 (veure punt 18.3).

En l'exercici 2023, també s'han rebut subvencions de capital per import de 300.000 euros. En l'exercici 2022 es van rebre subvencions de capital per import d'1.050.772,15 euros.

A la comptabilitat consten com a ingressos la quantitat de 145.228,27 euros en concepte de prestació de serveis a empreses del grup, 143.170,27 euros facturats a l'Ajuntament de Santa Coloma de Gramenet i 2.058,00 euros a l'empresa municipal Bressolgramenet. En l'exercici 2022 es van facturar serveis a l'Ajuntament de Santa Coloma de Gramenet per import de 216.591,71 euros.

Pel que a fa a l'empresa municipal Gramepark s'han comptabilitzat despeses per import 288,50 euros en el 2023 respecte els 1.731,00 euros en el 2022, com creditors totalment liquidats, corresponent al lloguer d'unes places de pàrquing que s'han deixat en el mes de febrer de 2023.

23.2 Administradors de la societat

Els administradors de la societat no reben cap quantitat en concepte de sous, dietes i remuneracions.

La societat no ha fet cap aportació a fons de pensions ni a cap altra prestació a llarg termini, i tampoc s'han registrat indemnitzacions per acomiadament de membres de l'Alta Direcció. No s'ha realitzat cap pagament als membres de l'Alta Direcció basat en accions.

Durant l'any 2023, l'Alta Direcció ha estat exercida pel Director Tècnic i, a partir del nomenament efectuat al mes de juliol de 2023, també per la Gerent.

L'Alta Direcció, rep la retribució que tot seguit es detalla:

	2023		2022
	Gerent	Director Tècnic	Director Tècnic
Sou base	33.804,15	57.852,77	56.251,32
Antiguitat	4.627,26	3.947,00	9.307,77
Productivitat		9.869,40	3.814,00
Sou brut	38.431,41	71.669,17	69.373,09

La Societat no ha efectuat durant l'exercici cap bestreta ni ha concedit cap crèdit al personal de l'Alta Direcció ni als membres del Consell d'Administració.

23.3 Deure dels Administradors

D'acord amb l'article 229 de la Llei de Societats de Capital, els membres del Consell d'Administració manifesten que durant l'exercici i fins la data de formulació d'aquests comptes no s'ha produït cap situació de conflicte, directe o indirecte, amb l'interès de la Societat, tant d'ells com de les seves persones vinculades.

24. Altra informació

24.1 Empleats

El nombre mig d'empleats durant l'exercici és el que es mostra a continuació:

	2023	2022
Fixes	85	60
No fixes	299	290
TOTAL	384	350
Dones	214	201
Homes	170	149
TOTAL	384	350
	2023	2022
Personal administratiu	32	30
Personal tècnic i docent	85	76
Personal de comandament	9	9
Personal plans d'ocupació	217	185
Personal aprenent	39	47
Personal d'obres i serveis	2	3
TOTAL	384	350

Pel que fa als treballadors amb capacitats diverses, en base al promig anual de Grameimpuls SA presenta la següent situació:

	2023	2022
Fixes	3	2
No fixes	10	18
TOTAL	13	20
Dones	6	12
Homes	7	8
TOTAL	13	20

A 31 de desembre Grameimpuls SA presenta l'estructura de personal següent, independentment de la jornada que realitzen els treballadors:

	31 desembre 2023	31 desembre 2022
Homes Fixes	26	16
Homes No fixes	111	117
Homes TOTAL	137	133
Dones Fixes	69	44
Dones No fixes	134	146
Dones TOTAL	203	190
TOTAL	340	323

Pel que fa a la composició de les categories professionals en relació a homes/dones la situació de l'empresa a 31 de desembre de 2023 i 2022 ha estat:

	2023	Homes	Dones
Personal de comandament	9	2	7
Personal tècnic i docent	92	28	64
Personal administratiu	33	5	28
Personal d'obres i serveis	2	1	1
Personal aprenent	6	4	2
Personal plans d'ocupació	198	97	101
TOTAL	340	137	203

	2022	Homes	Dones
Personal de comandament	9	2	7
Personal tècnic i docent	72	23	49
Personal administratiu	31	4	27
Personal d'obres i serveis	2	1	1
Personal aprenent	20	7	13
Personal plans d'ocupació	189	96	93
TOTAL	323	133	190

La distribució al 31 de desembre de 2023 i 2022 dels membres del Consell d'Administració és:

	2023	Homes	Dones
Consell d'Administració	15	8	6

	2022	Homes	Dones
Consell d'Administració	15	7	8

Pel que fa als treballadors amb discapacitat, a 31 de desembre de 2023 i 2022 Grameimpuls SA presenta la següent situació:

	2023	2022
Fixes	3	2
No fixes	16	14
TOTAL	19	16
Dones	10	10
Homes	9	6
TOTAL	19	16
Personal administratiu	3	3
Personal tècnic i docent	2	1
Personal aprenent	0	2
Personal plans d'ocupació	14	10
TOTAL	19	16

24.2 Valors admesos a cotització

La societat no ha emès valors admesos a cotització en un mercat regulat de cap Estat membre de la Unió Europea.

24.3 Honoraris auditoria

El Ple de l'Ajuntament de Santa Coloma de Gramenet, actuant en l'exercici de les seves funcions com a Junta General de la societat, en data 19 de desembre de 2022, va nomenar auditors de la societat municipal Grameimpuls SA, a l'empresa "Gabinete Técnico de Auditoria y Consultoria SA" pels comptes anuals corresponents als exercicis 2022, 2023 i 2024. Els honoraris d'auditoria són a càrrec de l'Ajuntament de Santa Coloma de Gramenet.

24.4 Acords que no figurin en el Balanç

La societat no ha portat a terme acords que no figuren en el balanç.

24.5 Certificacions de Qualitat i Prevenció de Riscos Laborals

A l'any 2002, Grameimpuls, SA va implantar i certificar un sistema de gestió de qualitat segons la norma UNE-EN-ISO 9001. Aquest certificat està vigent fins al maig de 2024.

En l'any 2004 es va implantar el Sistema Integrat de Gestió basat en els models de gestió de la qualitat, gestió de la seguretat i salut en el treball i gestió del medi ambient, certificats segons les Normes Internacionals UNE-EN ISO 9001:2000; OHSAS 18001:1999 i UNE-EN ISO 14001:2004.

Durant els anys 2008, 2012, 2015 i 2018 l'empresa va renovar les certificacions de Qualitat, Medi Ambient i Prevenció de Riscos Laborals, segons les normes UNE-EN ISO 9001, UNE-EN ISO 14001 i OHSAS 18001 respectivament. L'any 2020 es fa fer la transició de l'OHSAS 18001 a la UNE-EN ISO 45001. Aquests certificats estan vigents fins a l'11 de maig de 2024.

L'any 2010, 2013 i 2016 Grameimpuls certifica el seu sistema de gestió ètica i socialment responsable segons la Norma SGE21:2008 de Forètica. Aquest certificat va estar vigent fins al 05 de juliol de 2019. Al llarg de 2019 s'ha portat a terme l'adaptació a l'edició de la Norma SGE21:2017, la certificació s'obté al 2021 i estarà vigent fins maig de 2024.

24.6 Llei de Protecció de Dades de Caràcter Personal

La societat, en aplicació del Reglament (UE) 2016/679, de 27 d'abril de 2016 (RGPD) i la Llei Orgànica 3/2018, de 5 de desembre, de Protecció de Dades personals i garantia dels drets digitals (LOPD), disposa en l'actualitat dels següents tractaments de dades personals:

- Comunicacions i butlletins.
- RRHH. Prevenció de riscos i investigació d'incidents laborals.
- RRHH. Selecció i currículum.
- Gestió d'usuaris i ofertes de treball.
- Facturació, empreses i proveïdors.
- Formació, cursos, seminaris i jornades tècniques.
- Càmeres de videovigilància.
- Gestió Compres i Llicitacions públiques.
- Registre de Beneficiaris dels programes FSE.
- Gestió i custòdia d'expedients mèdics.
- Casals d'estiu.
- Plans d'ocupació.
- Control de fixatge horari treballadors.
- RRHH interns.

- Codi ètic.
- Registre formació bonificada
- Registre de violacions de seguretat
- Sol·licitud exercici de drets d'autodeterminació informativa.

25. Informació segmentada

A continuació es presenta la distribució de l'import net de la xifra de negocis corresponents a les activitats ordinàries de la societat, per categories d'activitats.

Categories d'activitats	Import net de la xifra de negocis corresponent a activitats ordinàries	
	2023	2022
Centres d'empreses	139.531,95	162.414,29
Ocupació	22.958,09	17.673,57
Altres	143.170,27	216.591,71
Vendes subproductes i residus	2.766,68	0,00
	308.426,99	396.679,57

INFORME DE GESTIÓ DE L'EXERCICI 2023

PERFIL DE L'ORGANITZACIÓ

Grameimpuls, SA és l'empresa de l'Ajuntament de Santa Coloma de Gramenet responsable de portar a terme i executar les polítiques en matèria de promoció de l'ocupació i promoció empresarial.

Missió

A Grameimpuls, SA tenim com a missió oferir serveis de qualitat orientats a satisfer les necessitats de les persones i les empreses, en els àmbits de l'ocupació i la promoció empresarial.

Visió

A Grameimpuls, Societat Municipal de Santa Coloma de Gramenet, treballem per ser un referent d'innovació i qualitat en les activitats que desenvolupem, amb els valors que guien la nostra actuació.

Política de gestió

Grameimpuls, SA té establerta una política de gestió en la qual la societat es compromet a implantar, liderar, desenvolupar i mantenir un Sistema de Gestió, basat en el model EFQM, que integra la gestió de la qualitat dels serveis, la preservació del medi ambient, la seguretat i salut en el treball i la gestió ètica i socialment responsable d'acord amb les normes ISO 9001, ISO 14001, ISO 45001 i SGE21.

Govern

La societat municipal Grameimpuls, SA com empresa amb capital 100% municipal té com a accionista únic a l'Ajuntament de Santa Coloma de Gramenet, que està representat a la societat pel Consell d'administració, constituït per persones amb càrrec polític, empresaris/es, sindicats i personal tècnic de l'Ajuntament .

La política de relacions amb el Consell d'administració s'estableix en el document intern de Política de relacions amb els inversors.

El Consell d'administració, nomenat pel Ple de l'Ajuntament de Santa Coloma de Gramenet que exerceix les funcions de la Junta General, es regeix pels estatuts de la societat.

Totes les actes del Consell d'administració es poden consultar a la pàgina de transparència en el web corporatiu (www.grameimpuls.cat/institucional/).

Grameimpuls fa públics i accessibles els seus comptes anuals mitjançant la memòria anual de gestió i el Registre Mercantil, i es publiquen al portal de transparència.

ESTRATÈGIA

1. Pla estratègic

El Pla Estratègic 2021-2024 de Grameimpuls és el full de ruta de l'empresa municipal i és fruit d'un intens procés de participació interna que va culminar amb una reformulació dels reptes i objectius de futur. Un horitzó que es va dibuixar d'acord amb els nostres valors, posant al centre de l'activitat les persones, i sense perdre de vista el context canviant i condicionat, con en són exemples recents la pandèmia Covid-19 o la guerra iniciada a Ucraïna.

A més, el document s'emmarca en l'estratègia de ciutat i del Pla d'Actuació Municipal (PAM) a nivell local, però també té en compte les estratègies territorials més enllà dels límits geogràfics colomencs: el seu encaix a l'Àrea Metropolitana o el seu protagonisme a l'eix Besòs, entre d'altres. I, per descomptat, és un pla estratègic que pivota al voltant d'alguns dels Objectius de Desenvolupament Sostenible (ODS) i que vol aprofitar les oportunitats derivades dels fons europeus Next Generation per enfortir i millorar la nostra ciutat.

El pla s'estructura en 7 àmbits que marquen les principals línies d'actuació:

- Àmbit 1: Ocupació amb igualtat d'oportunitats
- Àmbit 2: Emprenedoria i empresa
- Àmbit 3: Innovació en la gestió
- Àmbit 4: Economia verda
- Àmbit 5: Transformació digital
- Àmbit 6: Igualtat de gènere
- Àmbit 7: Reactivació Covid

2. Pla d'actuació i gestió

L'avaluació de l'acompliment es publica al portal de transparència i cal destacar els resultats següents, que segueixen la segmentació del format antic del pla estratègic:

EIX 1: MILLORAR L'OCUPABILITAT I PROMOURE L'OCUPACIÓ DE QUALITAT I AMB IGUALTAT D'OPORTUNITATS

EIX 1	2020	2021	2022	2023
Persones ateses en el Servei d'Informació i Orientació	6.792	8.396	8.319	9.800
Persones participants en Formació Ocupacional	1.244	1.469	1.553	1.492
Places en plans d'ocupació	327	277	372	358
Llocs de treball gestionats	925	1.628	1.667	1.135
Persones joves orientades i derivades a programes formatius	494	453	231	470
Dones participants en accions que promouen la igualtat de gènere	302	510	375	520
Persones matriculades a l'UNED	1.834	1.684	1.590	1.618

EIX 2: ENFORTIR EL TEIXIT EMPRESARIAL

EIX 2	2020	2021	2022	2023
Projectes empresarials assessorats	232	391	478	270
Noves empreses creades	50	66	74	78
Empreses assessorades	352	301	214	228
Persones participants en accions de formació empresarial	458	579	316	467
Participants en el REEMPRESA	49	76	91	78
Persones participants en accions de emprenedoria social	329	325	--	--

EIX 3: ACONSEGUIR L'EXCEL·LÈNCIA DEL SISTEMA DE GESTIÓ I UNA COMUNICACIÓ EFICAÇ

EIX 3	2020	2021	2022	2023
Persones treballadores que concilien	100%	100%	100%	100%
Accions de formació interna	51	72	64	83
Persones treballadores participants en formació interna	272	338	147	598
Compliment del pla d'igualtat	96,5%	94,4%	92,9%	90,5%
Satisfacció de les persones usuàries	93,71%	93,20%	92,40%	93,00%
Persones seguidores en les xarxes socials	8.249	9.301	10.286	11.300

EVOLUCIÓ 2023

L'exercici econòmic 2023 va començar, en termes d'atur, amb unes xifres que el situaven en les 6.768 persones registrades (a l'acabar gener), que són 416 persones a l'atur menys que en l'any anterior.

Tot i aquestes bones xifres, el cert és que el mercat de treball encara no s'havia recuperat totalment i la tipologia de feines i condicions encara no havien tornat a la situació prèvia a la pandèmia. Això no obstant, al llarg de 2023 han estat evidents, en quant a tipus de contractació i nivell d'atur general, els efectes de la reforma laboral, aprovada a finals de 2021, que cercava, a través de la llei, la millora objectiva i substancial de les condicions de feina i que persegueixen el creixement i millora per contrarestar, entre d'altres, els efectes que la pandèmia van provocar a les persones treballadores.

A nivell d'atur, l'evolució durant el 2023 ha estat bona al nostre municipi, arribant a un nou mínim des de fa lustres, amb una xifra de 6.393 persones aturades al mes de juny, i acabant el mes de desembre amb un atur de 6.712 persones registrades, 56 persones més que en les acaballes de 2022.

Els resultats d'atur a partir de la variable gènere es tradueixen en que a 31 de desembre de 2022 hi havia a Santa Coloma un total de 3.709 (+7 interanual) dones en situació d'atur i 3.033 homes (+ 49 interanual).

Per col·lectius d'especial rellevància en el municipi, entre els que estan els joves i les persones en situació d'atur de llarga durada, els resultats promig del darrer any ens mostren que hi havia 2.733 persones en situació d'atur de llarga durada (un 41,6% de tot l'atur) i, per altra banda, 437 joves aturats d'entre 16 i 24 anys, que representaren l'any 2023 un 6,6% de l'atur.

En el 2023 s'ha mantingut, en paral·lel a la normalitat en quant a la proximitat i tipologia d'atencions en els serveis, el desenvolupament de l'atenció i serveis que amb la pandèmia van haver d'aplicar-se en temps record: serveis d'orientació i atenció en línia, continuïtat del teletreball, reunions en mode de videoconferència, així com digitalització de processos.

D'aquesta forma, Grameimpuls durant tot l'any ha seguit posant en disposició de les persones usuàries eines d'orientació en línia, desenvolupant mòduls de formació per tal que es poguessin seguir a distància, ha posat en marxa un servei d'orientació telemàtic a través les videotrucades o ha creat un nou servei d'atenció virtual per a les empreses i persones emprenedores. A més, ha continuat amb l'aposta per dotar recursos en la part de cita prèvia en línia, i ha continuat oferint a tots els equips de treball les eines necessàries per poder crear espais d'atenció que contribueixin a mantenir la qualitat de les activitats.

Això ha possibilitat que en acabar l'any el volum de persones ateses s'hagi mantingut estable, creixent en algun servei, permetent, alhora, que la qualitat dels serveis oferts s'hagi mantingut en uns estàndards elevats.

Pel que fa al període mitja de pagament a proveïdors en operacions comercials la societat es situa en 18,70 dies en l'exercici 2023.

EVOLUCIÓ PREVISIBLE 2024

L'exercici econòmic 2024 es va iniciar amb un nivell d'atur lleugerament inferior al registrat a inicis de 2023, en línia del manteniment de la situació econòmica, que malgrat les guerres en curs al món, s'ha pogut mantenir estable. D'aquesta forma, l'any 2024 es va iniciar amb 6.752 persones aturades, 16 menys que a inicis de 2023.

Respecte l'activitat de Grameimpuls, es preveu una activitat similar de persones usuàries de tots els serveis destinats a la incorporació de persones aturades al món laboral, ja que tot i la millora a nivell d'atur, ben és cert que les condicions laborals han quedat en una situació desfavorable respecte anys previs amb la incertesa que produeix un possible canvi de paradigma producte dels moviments geopolítics vinculats a la guerra. En aquest sentit, recentment hem posat en marxa programes de suport a persones desplaçades per la guerra, i es preveuen nous programes i plans d'ocupació per a col·lectius que poden presentar necessitats específiques relacionades als canvis de paradigma i noves necessitats que s'originin al mercat laboral.

En quant a l'activitat referent en la promoció empresarial durant l'exercici 2024, es projecta un nivell d'activitat similar a la del 2023, mantenint l'aposta per l'economia circular i solidària, els projectes en clau feminista, i l'impuls als sectors tecnològics i d'economia verda.

Per afrontar aquest increment d'activitat, Grameimpuls ofereix tots els seus serveis en línia a través del seu web corporatiu, i una aplicació específica en format mòbil.

Pel que fa a les seves instal·lacions, Grameimpuls té previst fer efectiva l'ampliació dels seus centres de treball, incorporant un nou equipament destinat al Serveis de Gestió Administrativa i Econòmica i d'Organització i Recursos Humans. També té previst adaptar els espais de treball del centre Can Xiquet, per adaptar l'activitat als nous aforaments, i continuar amb el desenvolupament de noves activitats en el centre de Formació Marie Curie.

FETS POSTERiors AL TANCAMENT

No s'ha produït fets posteriors significatius al tancament.

ACCIONS PRÒPIES

Durant l'exercici no s'han adquirit instruments de patrimoni propi o accions pròpies.

INVESTIGACIÓ I DESENVOLUPAMENT

No s'han realitzat actuacions en matèria d'investigació i desenvolupament.

ALTRA INFORMACIÓ

1. BON GOVERN

GRAMEIMPULS, SA com a empresa responsable assumeix els deu principis del Pacte Mundial vers els drets humans, el medi ambient i la corrupció.

1.1 Política anticorrupció

Grameimpuls disposa d'una política anticorrupció des de l'any 2008, i que es va revisar amb data 11 de maig de 2023, en la qual es compromet a establir, mantenir i difondre la seva política anticorrupció entre el seu personal i la resta de grups d'interès.

En cas que es detectés un intent d'extorsió o suborn en el si de l'organització, s'aplicarien les mesures sancionadores establertes en el Comitè d'ètica, l'instrument que vetlla pel compliment dels principis ètics i de conducta que regulen la nostra activitat.

Els treballadors i les treballadores de Grameimpuls SA tenen el dret i l'obligació d'informar sobre qualsevol patró erroni de comportament o la sospita de ser víctima o testimoni d'actuacions de suborn o extorsió. El Comitè d'ètica establirà els mecanismes corresponents davant d'accions inadequades o possibles conflictes d'interessos.

Grameimpuls SA no contribueix al finançament de partits polítics, ni directament ni indirectament, i disposa d'una política de regals que prohibeix als treballadors i treballadores l'acceptació de cap obsequi d'entitats o persones proveïdores o usuàries.

1.2 Codi de conducta en publicitat

Grameimpuls té establert un codi de conducta en publicitat, aprovat l'any 2007 i revisat per última vegada el 19 de maig 2023, que constitueix un instrument particularment útil en el procés econòmic, vetllant pel respecte a l'ètica publicitària i pels drets de les persones destinatàries de la publicitat.

1.3 Codi ètic

Grameimpuls disposa té establert un codi de conducta, aprovat l'any 2007 i revisat per última vegada en data 10 de maig de 2023, i té com objecte disposar d'un conjunt de principis i regles clares per actuar en relació als nostres grups d'interès, així com servir de guia de comportament perquè les persones que integren la nostra organització actuïn coherentment amb els valors, política i objectius de l'empresa.

1.4 Política de regals

Grameimpuls té establerta, des de l'any 2007, una política de regals que té com a objectiu central vetllar pels principis d'honestedat, transparència, confiança i respecte pels quals es guia, entre d'altres, l'actuació de la nostra organització i, en concret, la relació amb els nostres persones i empreses proveïdores i clientes. Aquesta política es va revisar per última vegada amb data 11 de maig de 2023.

1.5 Grups d'interès

Grameimpuls disposa d'un registre "comunicació i diàleg amb els grups d'interès" que es revisa anualment en el Comitè de Responsabilitat Social, que és publica en la Memòria de gestió i la web i on consta la data de la seva revisió.

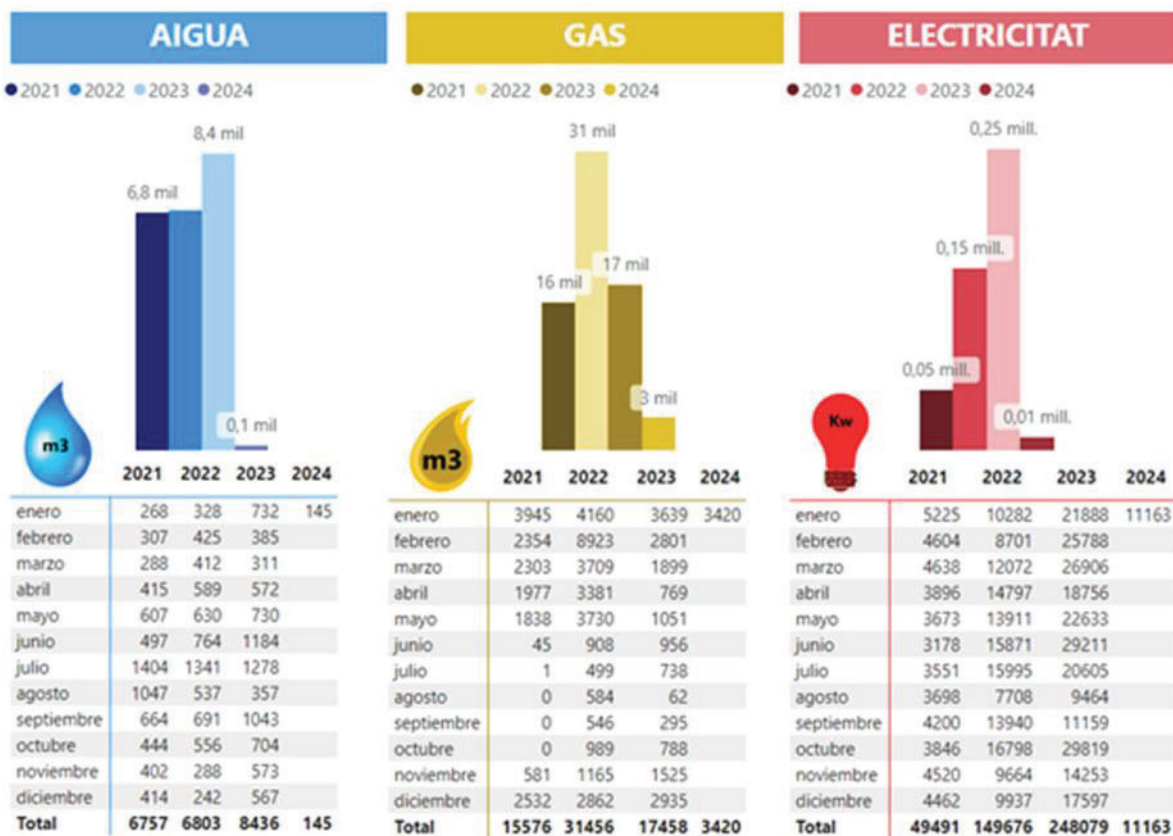
Els seus grups d'interès són:

- Les persones i entitats clientes
- L'entorn social
- Les persones i entitats proveïdores
- El personal de l'organització
- L'entorn ambiental
- La competència
- Les administracions públiques
- L'Ajuntament de Santa Coloma de Gramenet

2 MEDI AMBIENT

Grameimpuls es compromet a preservar el medi ambient, prevenir les actuacions contaminants i dissenyar estratègies davant del canvi climàtic, fent un ús sostenible dels recursos, minimitzant la producció de residus i sensibilitzant les persones.

Els resultats de la seva actuació, durant l'any 2023, per minimitzar l'impacte ambiental i assegurar un ús sostenible dels recursos energètics i naturals, cal destacar:



RESIDUS GENERALS

Descripció	Nom	Mesura	2021	2022	2023	2024
Especial	Equips informàtics i ferralla electrònica	kg	169,00	85,00 ↓	399,00 ↑	0,00 ↓
	Fluorescents i bombetes de baix consum	Unitats	0,00	11,00	19,00 ↑	0,00 ↓
Inert	CD's i DVD's	kg	0,12	0,00 ↓	0,00	0,00
	Envasos de plàstic	m3			23,15	4,00 ↓
No especial	Cartutxos i tòner	Unitats	101,00	13,00 ↓	86,00 ↑	4,00 ↓
	Envasos de plàstic	m3	19,60	16,40 ↓		
	Mobles vells	Unitats	0,00	9,00	16,00 ↑	0,00 ↓
	Paper i cartró	m3	83,60	53,60 ↓	68,15 ↑	9,40 ↓
	Piles	kg	2,60	20,00 ↑	10,00 ↓	0,00 ↓
	Rebuig	kg	0,00	0,00	10,00	0,00 ↓
	Orgànic	Restes poda	kg			950,00

RESIDUS DE FORMACIÓ						
Descripció	Nom	Mesura	2021	2022	2023	2024
Inert	Plàstic rígid	kg			310,00	20,00 ↓
	Llautó	kg			0,00	61,00
	Ferralla	kg			96,00	1.330,00 ↑
	Envasos de vidre	m3	1,70	1,10 ↓	6,00 ↑	1,00 ↓
	Envasos de plàstic	m3	15,40	3,80 ↓	19,60 ↑	2,00 ↓
	Coure	kg			438,00	521,00 ↑
No especial	Restes tèxtils	kg			250,00	0,00 ↓
	Oli cuina	kg	30,00	170,00 ↑	130,00 ↓	0,00 ↓
	Fusta	kg			170,00	100,00 ↓
Orgànic		m3			250,00	
	Restes poda	kg	420,00	1.880,00 ↑	7.970,00 ↑	130,00 ↓
	Orgànic	kg	13,40	7,53 ↓	19,60 ↑	2,00 ↓

3 RECURSOS HUMANS

3.1 Personal de l'organització per grups professionals

Dades a 31/12/2023	TOTAL	Gènere		Contracte Fixe	
	Persones	Dones	Homes	Dones	Homes
OBRES I SERVEIS	2	1	1	1	1
Plans d'ocupació	141	56	85		
Personal formació	5	1	4		
PERSONAL ADMINISTRATIU	33	28	5	24	4
Plans d'ocupació	41	37	4		
Personal formació	1	1	0		
PERSONAL TÈCNIC I DOCENT	92	64	28	39	20
Plans d'ocupació	16	8	8		
PERSONAL RESPONSABLE	9	7	2	7	2
PERSONAL D'ESTRUCTURA I SERVEIS	136	100	36	71	27
PLANS D'OCUPACIÓ	198	101	97		
PERSONAL FORMACIÓ	6	2	4		
TOTAL (ESTRUCTURA I PLANS)	340	203	137		

Dades a 31/12/2022	TOTAL	Gènere		Contracte Fixe	
	Persones	Dones	Homes	Dones	Homes
OBRES I SERVEIS	2	1	1	0	1
Plans d'ocupació	163	75	88		
Personal formació	7	5	2		
PERSONAL ADMINISTRATIU	31	27	4	19	2
Plans d'ocupació	18	16	2		
Personal formació	13	8	5		
PERSONAL TÈCNIC I DOCENT	72	49	23	18	12
Plans d'ocupació	8	2	6		
PERSONAL RESPONSABLE	9	7	2	7	2
PERSONAL D'ESTRUCTURA I SERVEIS	114	84	30	44	17
PLANS D'OCUPACIÓ	189	93	96		
PERSONAL FORMACIÓ	20	13	7		
TOTAL (ESTRUCTURA I PLANS)	323	190	133		

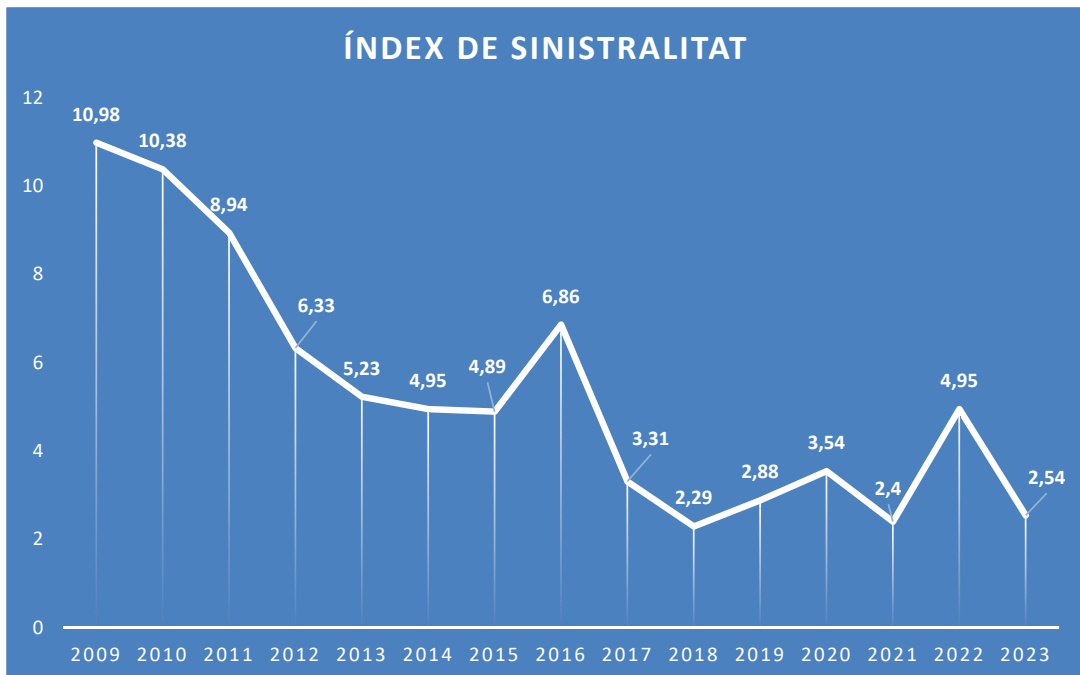
3.2 Potenciar les competències de les persones treballadores

La següent taula mostra la comparativa de 2022 i 2023 en la formació interna de Grameimpuls:

<i>Indicadors de formació 2023</i>	2022	2023
<i>Nº d'accions formatives</i>	64	83
<i>Nº de persones participants</i>	147	598
<i>Nº d'hores de formació impartides</i>	2.751	4377,1
<i>Avaluació de la formació</i>	89%	86,3%

3.3 Seguretat i salut laboral

- L'índex de sinistralitat de l'any 2023 ha registrat un augment, passant d'un índex del 4,95% a un del 2,54%. Resultat molt positiu situant les xifres per sota de l'objectiu del 5% establert al pla d'actuació de Grameimpuls de l'any 2023.



4.1 Protocols antiassetjament

Grameimpuls té establert:

Un protocol de prevenció i actuació davant possibles situacions d'assetjament (PR-RH-06)

Un protocol per prevenir i actuar davant agressions LGTBI (PR-RH-07)

Un protocol per a la prevenció i gestió de conflictes i agressions físiques i verbals (DI-RH-06)

Durant l'any 2023 no s'ha produït cap situació que fes necessària l'activació d'aquests protocols.

4.2 Pla d'igualtat

Grameimpuls disposa d'un pla d'igualtat eina estratègica que permet assolir la igualtat d'oportunitats entre dones i homes, des de l'any 2008. Aquest pla es va revisar i actualitzar l'any 2013. Aquest nou pla d'igualtat d'oportunitats 2023 que contempla, entre d'altres, els aspectes següents:

- Gestió ètica, igualtat i responsabilitat
- Perspectiva LGTBI
- Selecció, formació i promoció
- Condicions laborals
- Conciliació familiar i laboral

- Llenguatge i imatge no sexista

En el 2023 s'ha registrat el III Pla d'Igualtat de GRAMEIMPULS, que es regirà pels principis rectoris que determinaran la forma d'actuar de l'entitat i de tota la seva plantilla en l'activitat organitzativa, convertint en pròpies les definicions clau de la Llei Orgànica 3/2007, de 22 de març, per a la Igualtat efectiva entre dones i homes.

Les accions del pla d'igualtat planificades per a l'any 2023 s'han assolit en un 90,48%, entre las quals destaquen:

- 7 accions formatives organitzades en matèria d'igualtat
- El 100% de la plantilla concilia

5 IMPACTES EN LA SOCIETAT

Per la pròpia missió de Grameimpuls, les relacions amb l'entorn social són importantíssimes, ja que la pròpia activitat, genera uns impactes en l'entorn social.

Els nostres grups d'interès son:

- Població activa
- Empreses de la ciutat
- Associacions
- Entitats
- Col·lectius de difícil inserció

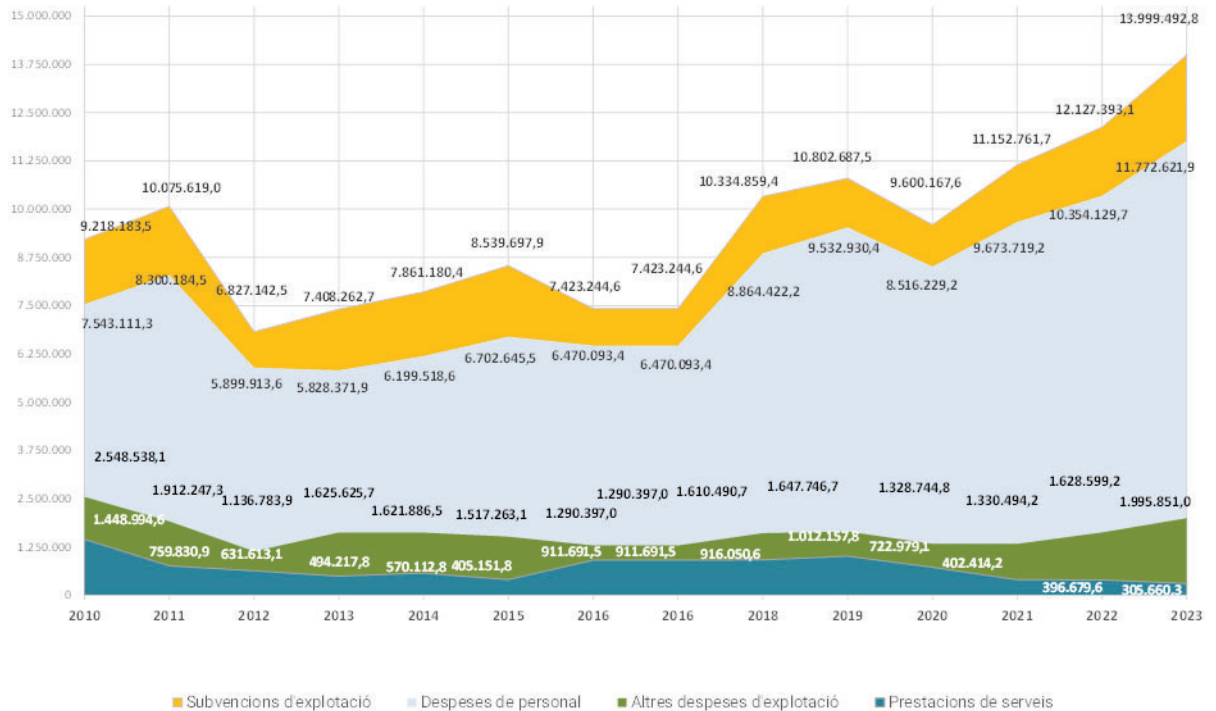
I generem uns impactes que són:

- Integració sociolaboral
- Creixement cultural i educatiu
- Creixement del teixit empresarial

A través dels indicadors que es reflecteixen a la Memòria de Gestió es fa un seguiment d'aquests impactes.

INFORMACIÓ ECONÒMICA

1. EVOLUCIÓ DELS INGRESSOS I LES DESPESES



2. PROCEDÈNCIA SUBVENCIONS

Origen		2023	2022
Administració local	Ajuntament de Santa Coloma de Gramenet	3.678.836,85	3.020.743,94
Administració provincial	Àrea Metropolitana Barcelona	327.968,82	413.154,81
	Diputació de Barcelona	721.466,14	906.575,91
Administració autonòmica	Generalitat de Catalunya	9.075.913,59	7.626.433,00
Administració Estatal	Ministeri d' Educació -SEPIE	2.179,32	10.289,54
	Ministeri d'Educació i Formació Professional	31.357,52	0,00
Sector Privat	Sargantana Dalt de la Vila	38.346,41	29.067,91
	Fundació INFORM	122.912,64	121.128,00
TOTAL		13.998.981,30	12.127.393,11

FORMULACIÓ DELS COMPTES ANUALS I L'INFORME DE GESTIÓ DE L'EXERCICI 2023

El Consell d'Administració de la societat **GRAMEIMPULS, SA** amb data 21 de març de 2024, procedeix a formular els Comptes anuals i l'informe de gestió de l'exercici 2023.

Esteve Serrano Ortin	Dimas Gragera Velaz	Ana Muñoz Martínez
Fernando Hernández Baena	Nicolasa Vilena Córdoba	Manuel Arrébola Bernabé
Mireia González Saez	Cristina Vargas Soria	Maribel Cardenas Jiménez
Samuel Núñez Amela	Miguel Jurado Tejada	Juan Carlos Segura Just
Manuel Onieva Rodríguez	Ovidi Huertas Castillo	Laia Muñoz Aldana

El secretari,

Antonio Luis Peralta Garcerá